



Bulletin National de l'Information Sanitaire B.N.I.S

NUMERO N° 15 - Janvier-Février 2023

Activités phares du Ministre de la Santé et de la Population

CÉLÉBRATION DE LA 34^e JOURNÉE MONDIALE DE LUTTE CONTRE LE VIH/SIDA LE 1^{ER} DÉCEMBRE 2022

La journée mondiale de lutte contre le VIH/SIDA, célébrée chaque 1er décembre, constitue une occasion unique de sensibiliser, de se remémorer des victimes du Sida et de rendre hommage aux succès enregistrés dans la lutte contre le VIH/SIDA.

Cette année, la 34^{ème} journée mondiale de lutte contre le sida est célébrée sous le thème: « Égaliser ». Au Congo, le thème national est « Égalité des services VIH pour tous ». Ce thème s'inscrit dans le cadre de la mise en œuvre de la stratégie mondiale 2021-2026 à savoir « mettre fin à l'épidémie de Sida comme problème de santé d'ici 2030 ».

Pendant la pandémie de COVID-19, la lutte contre le VIH a été ralentie mettant ainsi en danger des millions de vies. Cette pandémie a, en effet, affaibli les systèmes de santé de nombreux pays et a grandement perturbé le fonctionne-

Visite du Premier ministre



Faire de la Santé la première bataille du Gouvernement, c'est à ce titre que le Premier Ministre-chef du Gouvernement, Monsieur *Anatole Collinet Makosso*, a effectué une visite au Cabinet du Ministère de la Santé et de la Population, afin de s'assurer que les effets festifs du 01-01-23, n'altèrent en rien le bon fonctionnement de ce département ministériel.

Editorial

Le ministère de la santé et de la population possède un bulletin national d'information sanitaire qui se définit comme un outil de communication et de référence scientifique. Il vise l'atteinte des objectifs suivants : Procurer aux intervenants de santé un espace commun favorisant le partage d'expériences et diffuser l'information sur les données issues de l'ensemble des structures sanitaires du pays.

A la lecture des rapports de santé dressés par les différentes structures du MSP, chacun pourra se rendre compte qu'au cours des deux années écoulées, les structures chargées de soins des santé primaires et de veille sanitaire ont été amenées, à plusieurs reprises, à évaluer les risques pour la santé engendrés par des situations dans lesquelles les dangers avaient été détectés pour pouvoir garantir la santé des populations.

Activités et événements sanitaires sont des notions clés de la sécurité sanitaire, et ce, plusieurs ont été organisés avec un langage commun à tous : protéger la population congolaise. Ceci a engendré à la réalisation des activités à grande pompe telles : la formation et mise en place des équipes de surveillance des épidémies à l'entrée des frontières nationales, la réalisation de la Campagne de distribution de masse des MILDA, la grande Campagne de vaccination de la rougeole couplée à la fièvre jaune, la Campagne de vaccination contre COVID-19 dans les Ecoles, la multiplication des activités de vaccination des antigènes de routine.

Et donc, pour un système de santé qui se veut efficient et performant, l'on ne doit baisser les bras dans l'objectif « d'aller plus loin », comme énoncé par le Président de la République, chef de l'Etat dans son projet de société de 2021. Et les professionnels de santé doivent compter sur une implication effective de tous et la solidarité nationale dans la réponse aux urgences sanitaires, par exemple le don de sang volontaire et bénévole réalisé à l'orée de la nouvelle année.

Gilbert MOKOKI.-

DÉCLARATION DU GOUVERNEMENT CONGOLAIS A LA CÉLÉBRATION DE LA 70^e JOURNÉE MONDIALE DES LÉPREUX



départements de la Likouala, la Sangha, la Lékoumou, la Bouenza et Brazzaville. Parmi ces cinq départements touchés, les départements de la Likouala et de la Sangha sont les plus affectés.

Mesdames et Messieurs,

En 2003, le Congo avait atteint pourtant le seuil national d'élimination de cette maladie, c'est-à-dire moins d'un cas pour 10.000 habitants. Mais depuis 2021, les services habilités ont enregistré 316 nouveaux cas de lèpre. Parmi eux, 11%

Le 29 janvier de chaque année, l'humanité toute-entière célèbre la journée mondiale de la lèpre.

Cette journée, initiée en 1954 par le journaliste et écrivain Raoul Follereau, est l'occasion de rappeler que la lèpre, appelée aussi maladie d'Hansen, fait partie du groupe des maladies tropicales négligées ; elle sévit encore de nos jours, particulièrement en Asie, au Brésil, à Madagascar et en Afrique Centrale.

Depuis une quinzaine d'années à travers le monde, on assiste à une stagnation d'environ deux cent mille nouveaux cas de cette maladie chaque année.

Plusieurs raisons expliquent cette situation, à commencer par la longue durée d'incubation de la maladie, un mode de transmission encore difficile à cerner, la lenteur d'apparition des symptômes et la longueur du traitement. D'autres facteurs influent aussi sur la dissémination de la maladie, notamment l'accès difficile à une consultation et aux soins dans les zones d'extrême pauvreté et les risques d'exclusion sociale qu'encourent les malades une fois diagnostiqués.

Mesdames et Messieurs,

Notre pays le Congo, à l'instar de ses voisins, consent beaucoup de moyens pour lutter contre cette maladie.

Malgré ces efforts, la lèpre est notifiée dans cinq des douze départements de notre pays. Il s'agit des

étaient des enfants de moins de quinze ans, 28% présentaient des invalidités motrices majeures au moment du dépistage.

C'est dans ce contexte où plusieurs départements demeurent en sous notification, que la lutte contre la lèpre est désormais redynamisée, avec notamment l'actualisation de la cartographie nationale, afin d'offrir une prise en charge à travers l'ensemble du pays.

A l'occasion de cette célébration, le Gouvernement de la République réaffirme son engagement à s'approprier de la problématique de la lutte contre les maladies tropicales négligées, par l'octroi davantage de ressources humaines, des moyens logistiques et financiers, pour soulager les populations du fardeau de ces maladies tropicales négligées.

Les objectifs poursuivis pour lutter contre cette maladie sont principalement une incidence inférieure à 10 cas pour 10 000, un dépistage plus précoce, moins d'invalidités et la disponibilité d'une prise en charge plus complète, c'est-à-dire un traitement médico-chirurgical, la kinésithérapie, l'appareillage orthopédique et l'assistance à la réinsertion sociale des malades.

Sommaire

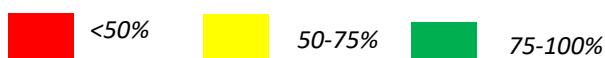
<i>Complétude de saisie des données du mois de Décembre 2022 et Janvier 2023 dans le DHIS-2</i>	<i>P4</i>
<i>Promptitude de saisie des données du mois de Décembre 2022 et Janvier 2023 dans le DHIS-2</i>	<i>P4</i>
<i>Consultations curatives par départements en Décembre 2022 et Janvier 2023.....</i>	<i>P6</i>
<i>Consultations préscolaire par départements en Décembre 2022 et Janvier 2023.....</i>	<i>P7</i>
<i>Consultations prénatale par départements en Décembre 2022 et Janvier 2023.....</i>	<i>P9</i>
<i>Santé de la reproduction.....</i>	<i>P10</i>
<i>Lutte contre la Tuberculose</i>	<i>P18</i>
<i>Paludisme.....</i>	<i>P20</i>
<i>Nutrition.....</i>	<i>P25</i>
<i>Lutte contre L'Insuffisance rénale</i>	<i>P29</i>
<i>Cordonnées des responsables ressources du BNIS.....</i>	<i>P33</i>

1. Complétude de saisie des données du mois de Décembre 2022

Départements	Communication pour le changement de Comportement	Gestion des médicaments	Laboratoire	Nutrition	Paludisme	Santé de la reproduction	Situation financière du centre	Surveillance épidémiologique mensuelle	Vaccination	VIH/SIDA	Tuberculose TB - Enregistrement des cas	Tuberculose TB - Résultats des traitements	score
Bouenza	54,5	51,5	67,6	60	67,6	68,6	72,7	75,7	51,5	48,6	33,3	33,3	57,08
Brazzaville	83,1	62	74,2	79,5	78,7	80	81,1	75	84,4	53,3	23,1	15,4	65,82
Cuvette	63,6	69	70	79,3	79,3	82,8	81,8	82,8	95,2	77,3	33,3	0	67,87
Cuvette-Ouest	50	57,9	57,9	53,3	94,4	94,4	56,3	50	81,3	54,5	50	50	62,50
Kouilou	100	100	100	100	100	100	100	100	100	100			100,00
Lekoumou	54,5	52	62,5	45,8	75	79,2	63,6	70,8	59,1	28,6	0	0	49,26
Likouala	70,6	70	75	94,1	75	70	82,4	75	78,9	66,7	25	25	67,31
Niari	42,2	51	51,1	64,6	68,8	70,8	65	61,7	71,1	53,8	33,3	25	54,87
Plateaux	45,7	35,9	63,2	52,6	40,5	65,8	62,9	50	77,1	63,6	50	50	54,78
Pointe-Noire	97,5	98	96,5	97,7	96,3	96	94,4	88,1	93	88,6	88,9	77,8	92,73
Pool	93	83,9	93,9	87,1	92,4	91,9	92,6	87,9	89,5	83,3	100	100	91,29
Sangha	95,2	90,9	95,5	86,4	100	100	95	95,5	83,3	78,6	75	40	86,28
Congo	75,2	68,9	77,9	78,2	81,9	83,9	80,1	77,7	81,4	66,7	49	37,7	71,55

2. Promptitude de saisie de données du mois de Décembre 2022

Départements	Communication pour le changement de Comportement	Gestion des médicaments	laboratoire	Nutrition	Paludisme	Santé de la reproduction	Situation financière du centre	Surveillance épidémiologique mensuelle	Vaccination	VIH/SIDA	Tuberculose TB - Enregistrement des cas	Tuberculose TB - Résultats des traitements	Score
Bouenza	36,40	36,40	51,40	45,70	54,10	51,40	45,50	27,00	36,40	22,90	33,30	33,30	39,48
Brazzaville	43,10	42,00	33,00	42,20	36,20	40,00	37,80	15,60	41,60	30,80	23,10	15,40	33,40
Cuvette	63,60	69,00	70,00	79,30	58,60	79,30	81,80	65,50	90,50	59,10	33,30	0,00	62,50
Cuvette-Ouest	50,00	52,60	57,90	53,30	94,40	94,40	56,30	44,40	75,00	45,50	50,00	50,00	60,32
Kouilou	100,00	100,00	100,00	100,00	100,00	100,00	100,00	100,00	100,00	100,00			100,00
Lekoumou	36,40	40,00	45,80	29,20	58,30	58,30	50,00	12,50	50,00	14,30	0,00	0,00	32,90
Likouala	11,80	15,00	15,00	17,60	15,00	10,00	11,80	15,00	15,80	9,50	25,00	25,00	15,54
Niari	31,10	36,70	38,30	45,80	52,10	58,30	55,00	38,30	55,60	42,30	33,30	25,00	42,65
Plateaux	45,70	35,90	63,20	52,60	37,80	42,10	62,90	21,10	65,70	63,60	50,00	50,00	49,22
Pointe-Noire	97,50	98,00	96,50	96,60	95,40	96,00	94,40	81,20	93,00	87,30	88,90	77,80	91,88
Pool	84,20	79,00	84,80	82,30	84,80	80,60	88,90	56,10	89,50	80,00	75,00	75,00	80,02
Sangha	95,20	86,40	90,90	81,80	100,00	90,00	90,00	90,90	33,30	78,60	75,00	20,00	77,68
Congo	62,5	59,3	63,2	64,6	66,4	66,9	67,4	47,5	64,5	53,5	48	34,6	58,20



Source: DHIS-2

• Complétude

Le taux moyen de complétude des rapports au niveau national pour la période de décembre 2022 a été évalué à 71,55%. Ce taux est inférieur à la moyenne acceptable soit 75%. Les départements incriminés qui ont participé à une faible moyenne de taux de complétude sont ceux de la Bouenza, de Brazzaville, de la Cuvette, de la Cuvette-Ouest, de la Lekoumou, du Niari, du Plateaux et de la Likouala avec des taux de complétude situés en dessous de 70%. Cependant, les départements qui ont rapportés des taux de complétude supérieur ou égale à la moyenne acceptable sont ceux du Kouilou, suivi du département de Pointe-Noire, du Pool et de la Sangha.

• Promptitude

Au cours de cette même période de décembre 2022, au niveau national seulement 58,20% des rapports ont été saisis dans les délais requis. A l'exception des départements du Kouilou, de Pointe-Noire, du Pool et de la Sangha qui ont rapportés des taux de promptitude supérieur à la moyenne acceptable soit 75%, le restant des départements ont rapporté des taux de promptitude inférieur à la moyenne acceptable.

1. Complétude de saisie des données du mois de Janvier 2023

Départements	Communication pour le changement de Comportement	Gestion des médicaments	Laboratoire	Nutrition	Paludisme	Santé de la reproduction	Situation financière du centre	Surveillance épidémiologique mensuelle	Vaccination	VIH/SIDA	Tuberculose TB - Enregistrement des cas	Tuberculose TB - Résultats des traitements	score
Bouenza	66,70	60,60	64,90	74,30	81,10	80,00	77,30	70,30	75,80	42,90	66,70	33,30	66,16
Brazzaville	84,60	76,00	82,50	74,70	83,00	78,90	91,90	82,30	85,70	54,20	15,40	23,10	69,36
Cuvette	72,70	75,90	70,00	79,30	82,80	82,80	95,50	79,30	81,00	77,30	50,00	0,00	70,55
Cuvette-Ouest	50,00	57,90	73,70	46,70	94,40	94,40	68,80	83,30	93,80	54,50	50,00	50,00	68,13
Kouilou	96,20	92,60	96,30	100,00	96,30	96,30	92,30	96,30	96,20	96,30			95,88
Lekoumou	68,20	48,00	54,20	45,80	91,70	66,70	59,10	66,70	63,60	42,90	0,00	0,00	50,58
Likouala	82,40	75,00	90,00	100,00	75,00	90,00	94,10	80,00	78,90	61,90	50,00	50,00	77,28
Niari	57,80	55,10	63,80	64,60	77,10	75,00	72,50	76,60	71,10	69,20	100,00	50,00	69,40
Plateaux	51,40	38,50	50,00	55,30	56,80	57,90	60,00	39,50	65,70	54,50	0,00	50,00	48,30
Pointe-Noire	98,80	98,00	95,30	98,90	97,20	98,00	100,00	97,00	98,20	94,90	88,90	88,90	96,18
Pool	98,20	96,80	100,00	96,80	97,00	98,40	98,10	93,90	100,00	91,70	100,00	75,00	95,49
Sangha	95,20	90,90	90,90	95,50	95,50	95,00	95,00	90,90	91,70	100,00	100,00	40,00	90,05
Congo	80,70	73,90	80,70	80,50	86,80	85,20	84,70	82,30	84,80	70,90	56,90	43,40	75,90

2. Promptitude de saisie de données du mois de Janvier 2023

Départements	Communication pour le changement de Comportement	Gestion des médicaments	Laboratoire	Nutrition	Paludisme	Santé de la reproduction	Situation financière du centre	Surveillance épidémiologique mensuelle	Vaccination	VIH/SIDA	Tuberculose TB - Enregistrement des cas	Tuberculose TB - Résultats des traitements	Score
Bouenza	54,50	48,50	51,40	57,10	64,90	62,90	68,20	21,60	57,60	34,30	0,00	0,00	43,42
Brazzaville	64,60	66,00	64,90	59,00	63,80	58,90	75,70	22,90	61,00	34,60	15,40	23,10	50,83
Cuvette	54,50	58,60	53,30	62,10	58,60	62,10	72,70	27,60	66,70	68,20	16,70	0,00	50,09
Cuvette-Ouest	50,00	57,90	73,70	46,70	94,40	88,90	68,80	72,20	87,50	45,50	50,00	50,00	65,47
Kouilou	96,20	92,60	96,30	100,00	96,30	96,30	92,30	85,20	96,20	96,30			94,77
Lekoumou	68,20	48,00	50,00	45,80	87,50	62,50	59,10	29,20	63,60	39,30	0,00	0,00	46,10
Likouala	52,90	50,00	65,00	76,50	55,00	65,00	70,60	55,00	57,90	47,60	50,00	50,00	57,96
Niari	55,60	51,00	59,60	64,60	70,80	72,90	70,00	38,30	66,70	65,40	66,70	50,00	60,97
Plateaux	51,40	35,90	47,40	55,30	56,80	57,90	60,00	28,90	65,70	54,50	0,00	50,00	46,98
Pointe-Noire	96,30	98,00	94,10	97,70	93,60	94,90	100,00	84,20	98,20	93,70	88,90	88,90	94,04
Pool	96,50	90,30	97,00	88,70	92,40	96,80	96,30	66,70	100,00	86,70	75,00	50,00	86,37
Sangha	90,50	86,40	86,40	90,90	90,90	90,00	90,00	86,40	91,70	100,00	100,00	40,00	86,93
Congo	73,60	67,60	72,70	73,40	78,00	76,70	79,00	51,20	76,40	63,20	45,10	39,60	66,38

■ <50%
 ■ 50-75%
 ■ 75-100%

Source: DHIS-2

• Complétude

Le taux moyen de complétude des rapports au niveau national pour la période de Janvier 2023 a été évalué à 75,90%. Comparativement au mois précédant, ce taux légèrement supérieur à la moyenne acceptable soit 75%. Les départements de la Bouenza, de Brazzaville, de la Cuvette, de la Cuvette-Ouest, de la Lekoumou, du Niari, et du Plateaux avaient un taux de complétude situé en dessous de 75%. Cependant, les départements qui ont rapportés des taux de complétude supérieur ou égale à la moyenne acceptable sont ceux du Kouilou, suivi du département de Pointe-Noire, du Pool, de la Sangha et de la Likouala.

• Promptitude

Au cours de la même période, le taux moyen des rapports saisi dans les délais requis était de 66,38%, comparativement au mois précédemment, ce taux était légèrement supérieur. A l'exception des départements du Kouilou, de Pointe-Noire, du Pool et de la Sangha qui ont rapportés des taux de promptitude supérieur à la moyenne acceptable soit 75%, le restant des départements ont rapporté des taux de promptitude inférieure à la moyenne acceptable. Il s'agit des mêmes départements qu'au mois précédent.

Tableau synthèse de la complétude

Départements	déc-22	janv-23
	score	
Bouenza	57,08	66,16
Brazzaville	65,82	69,36
Cuvette	67,87	70,55
Cuvette-Ouest	62,50	68,13
Kouilou	100,00	95,88
Lekoumou	49,26	50,58
Likouala	67,31	77,28
Niari	54,87	69,40
Plateaux	54,78	48,30
Pointe-Noire	92,73	96,18
Pool	91,29	95,49
Sangha	86,28	90,05
Congo	71,55	75,90

Tableau synthèse de la promptitude

Départements	déc-22	janv-23
	Score	
Bouenza	39,48	43,42
Brazzaville	33,40	50,83
Cuvette	62,50	50,09
Cuvette-Ouest	60,32	65,47
Kouilou	100,00	94,77
Lekoumou	32,90	46,10
Likouala	15,54	57,96
Niari	42,65	60,97
Plateaux	49,22	46,98
Pointe-Noire	91,88	94,04
Pool	80,02	86,37
Sangha	77,68	86,93
Congo	58,20	66,38

1. CONSULTATIONS CURATIVES PAR DÉPARTEMENTS EN DECEMBRE 2022

Departements	Nbre de personnes reçues	Population Cible	Taux d'utilisation
Bouéza	2216	38964	5,7
Brazzaville	19360	172700	11,2
Cuvette	3105	19681	15,8
Cuvette Ouest	1287	9203	14,0
Kouilou	2435	9502	25,6
Lékoumou	1338	12154	11,0
Likouala	2695	19431	13,9
Niari	3612	29155	12,4
Plateaux	2423	22010	11,0
Pointe -Noire	23070	105965	21,8
Pool	6475	32209	20,1
Sangha	4933	10819	45,6
Congo	72949	481793	15,1

2- CONSULTATIONS PRESOLAIRE PAR DÉPARTEMENTS EN DECEMBRE 2022

Departements	Enfants de moins de 5 ans reçus	Population Cible	Taux d'utilisation
Bouéza	2651	7793	34,0
Brazzaville	22535	34540	65,2
Cuvette	2188	3936	55,6
Cuvette Ouest	41	1841	22,3
Kouilou	1489	1900	78,4
Lékoumou	939	2431	38,6
Likouala	2857	3886	73,5
Niari	968	5831	16,6
Plateaux	2359	4402	53,6
Pointe -Noire	17448	21193	82,3
Pool	5049	6442	78,4
Sangha	1070	2164	49,4
Congo	59964	96359	62,2

3. CONSULTATIONS PRENATALE DES FOSEA PAR DÉPARTEMENTS EN DECEMBRE 2022

Departements	Femmes enceintes reçues	Population Cible	Taux d'utilisation
Bouéza	317	1683	18,8
Brazzaville	3131	7461	42,0
Cuvette	263	850	30,9
Cuvette Ouest	176	398	44,3
Kouilou	131	410	31,9
Lékoumou	110	525	20,9
Likouala	339	839	40,4
Niari	216	1259	17,1
Plateaux	360	951	37,9
Pointe -Noire	1391	4578	30,4
Pool	554	1391	39,8
Sangha	158	467	33,8
Congo	7146	20813	34,3

Source: DHIS-2

Figure 1: illustration graphique des différents taux de fréquentation des services



1. CONSULTATIONS CURATIVES PAR DÉPARTEMENTS EN JANVIER 2023

Départements	Nbre de personnes reçues	Population Cible	Taux d'utilisation
Bouéza	4035	490146	0,8
Brazzaville	38890	2165426	1,8
Cuvette	3704	247836	1,5
Cuvette Ouest	1260	115765	1,1
Kouilou	3154	119470	2,6
Lékoumou	1467	152867	1,0
Likouala	2859	244407	1,2
Niari	4281	366769	1,2
Plateaux	2497	276878	0,9
Pointe -Noire	34612	1337575	2,6
Pool	7261	405753	1,8
Sangha	5196	135971	3,8
Congo	109216	6058863	1,8

2- CONSULTATIONS PRESOLAIRE PAR DÉPARTEMENTS EN JANVIER 2023

Départements	Enfants de moins de 5 ans reçus	Population Cible	Taux d'utilisation
Bouéza	3096	100551	3,1
Brazzaville	25204	432570	5,8
Cuvette	1811	49567	3,7
Cuvette Ouest	413	20811	2,0
Kouilou	1415	23844	5,9
Lékoumou	889	30576	2,9
Likouala	2762	48882	5,7
Niari	1733	73257	2,4
Plateaux	2341	55371	4,2
Pointe -Noire	18478	267516	6,9
Pool	4556	81150	5,6
Sangha	1124	27194	4,1
Congo	63922	1211289	5,3

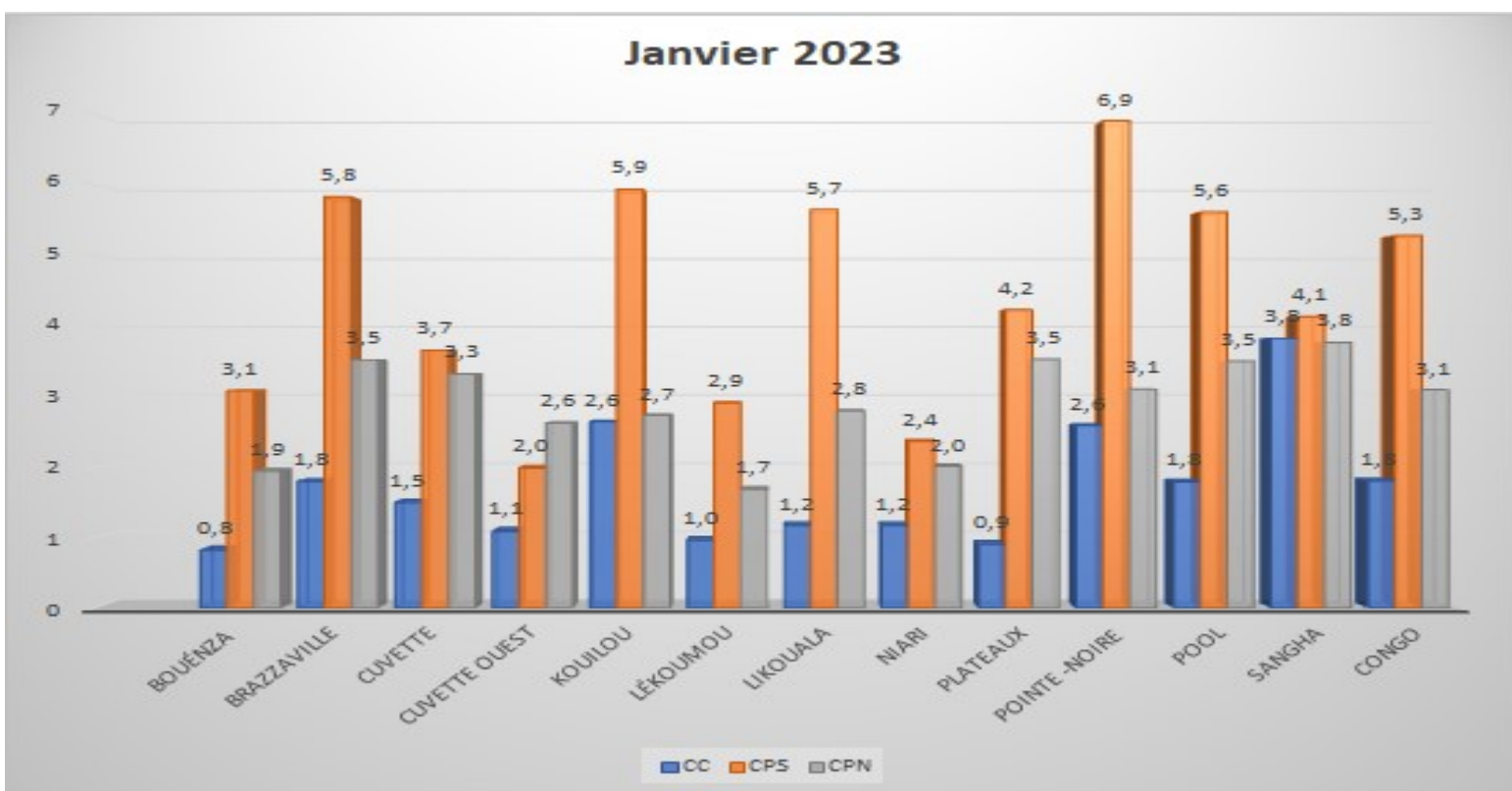
Source: DHIS-2

3. CONSULTATIONS PRENATALE DES FOSA PAR DÉPARTEMENTS EN JANVIER 2023

Départements	Femmes enceintes reçues	Population Cible	Taux d'utilisation
Bouéza	422	21719	1,9
Brazzaville	3289	93548	3,5
Cuvette	355	10703	3,3
Cuvette Ouest	131	5000	2,6
Kouilou	141	5163	2,7
Lékoumou	111	6603	1,7
Likouala	295	10558	2,8
Niari	318	15845	2,0
Plateaux	422	11962	3,5
Pointe -Noire	1790	57788	3,1
Pool	613	17518	3,5
Sangha	221	5874	3,8
Congo	8108	262281	3,1

Source: DHIS-2

Figure 1: illustration graphique des différents taux de fréquentation des services



Consultation curative

Départements	déc-22	janv-23
	Taux d'utilisation	
Bouenza	5,7	0,8
Brazzaville	11,2	1,8
Cuvette	15,8	1,5
Cuvette Ouest	14,0	1,1
Kouilou	25,6	2,6
Lékoumou	11,0	1,0
Likouala	13,9	1,2
Niari	12,4	1,2
Plateaux	11,0	0,9
Pointe -Noire	21,8	2,6
Pool	20,1	1,8
Sangha	45,6	3,8
Congo	15,1	1,8

Consultation préscolaire

Départements	déc-22	janv-23
	Taux d'utilisation	
Bouenza	34,0	3,1
Brazzaville	65,2	5,8
Cuvette	55,6	3,7
Cuvette Ouest	22,3	2,0
Kouilou	78,4	5,9
Lékoumou	38,6	2,9
Likouala	73,5	5,7
Niari	16,6	2,4
Plateaux	53,6	4,2
Pointe -Noire	82,3	6,9
Pool	78,4	5,6
Sangha	49,4	4,1
Congo	62,2	5,3

Consultation prénatale

Départements	déc-22	janv-23
	Taux d'utilisation	
Bouenza	18,8	1,9
Brazzaville	42	3,5
Cuvette	30,9	3,3
Cuvette Ouest	44,3	2,6
Kouilou	31,9	2,7
Lékoumou	20,9	1,7
Likouala	40,4	2,8
Niari	17,1	2
Plateaux	37,9	3,5
Pointe -Noire	30,4	3,1
Pool	39,8	3,5
Sangha	33,8	3,8
Congo	34,3	3,1

4. SANTE DE LA REPRODUCTION

a. Accouchements à domicile par départements en Décembre 2022

Département	Total accouchements	Total accouchements à domicile	Proportion d'accouchement à domicile
Bouenza	288	6	2,08
Brazzaville	1363	16	1,17
Cuvette	184	5	2,72
Cuvette-Ouest	129		0,00
Kouilou	117	20	17,09
Lekoumou	94	3	3,19
Likouala	226	18	7,96
Niari	144	3	2,08
Plateaux	319	13	4,08
Pointe-Noire	1355	23	1,70
Pool	485	9	1,86
Sangha	264	6	2,27
Congo	4968	122	2,46

Source: DHIS-2

b. Accouchements dystociques par départements en Décembre 2022

Département	Total accouchements	Total accouchements dystociques	Proportion d'accouchements dystociques
Bouenza	288	15	5,21
Brazzaville	1363	7	0,51
Cuvette	184	2	1,09
Cuvette-Ouest	129	4	3,10
Kouilou	117	3	2,56
Lekoumou	94	33	35,11
Likouala	226	19	8,41
Niari	144	6	4,17
Plateaux	319	12	3,76
Pointe-Noire	1355	117	8,63
Pool	485	17	3,51
Sangha	264	40	15,15
Congo	4968	275	5,54

Source: DHIS-2

c. Proportion d'accouchements réalisés par un personnel qualifié par Départements en Décembre 2022

Département	Total accouchements	Total accouchements par un personnel qualifié	Proportion des accouchements réalisés par un personnel qualifié
Bouenza	288	84	29,17
Brazzaville	1363	483	35,44
Cuvette	184	91	49,46
Cuvette-Ouest	129	71	55,04
Kouilou	117	97	82,91
Lekoumou	94	57	60,64
Likouala	226	17	7,52
Niari	144	139	96,53
Plateaux	319	91	28,53
Pointe-Noire	1355	316	23,32
Pool	485	456	94,02
Sangha	264	150	56,82
Congo	4968	2052	41,30

Source: DHIS-2

d. Accouchements avec partogramme par Départements en Décembre 2022

Département	Total accouchements	Total accouchements avec partogramme	Proportion d'accouchement avec partogramme
Bouenza	288	125	43,40
Brazzaville	1363	1037	76,08
Cuvette	184	153	83,15
Cuvette-Ouest	129	95	73,64
Kouilou	117	41	35,04
Lekoumou	94	42	44,68
Likouala	226	150	66,37
Niari	144	35	24,31
Plateaux	319	179	56,11
Pointe-Noire	1355	1037	76,53
Pool	485	99	20,41
Sangha	264	76	28,79
Congo	4968	3069	61,78

e. Proportion des accouchements par césarienne par Départements en Décembre 2022

Départements	Total accouchements	Total accouchements par césarienne	Proportion d'accouchement par césarienne
Bouenza	288	15	5,21
Brazzaville	1363	5	0,37
Cuvette	184		0,00
Cuvette-Ouest	129	4	3,10
Kouilou	117		0,00
Lekoumou	94	16	17,02
Likouala	226	13	5,75
Niari	144	6	4,17
Plateaux	319	9	2,82
Pointe-Noire	1355	85	6,27
Pool	485	8	1,65
Sangha	264	24	9,09
Congo	4968	185	3,72

f. Accouchements eutociques par département en Décembre 2022

Départements	Total accouchements	Total accouchements euto-ciques,	Proportion d'accouchements eutociques
Bouenza	288	82	28,47
Brazzaville	1363	479	35,14
Cuvette	184	88	47,83
Cuvette-Ouest	129	69	53,49
Kouilou	117	94	80,34
Lekoumou	94	49	52,13
Likouala	226	15	6,64
Niari	144	130	90,28
Plateaux	319	85	26,65
Pointe-Noire	1355	304	22,44
Pool	485	441	90,93
Sangha	264	122	46,21
Congo	4968	1958	39,41

Source: DHIS-2

g. Répartition des femmes enceintes reçu en CPN1 par semaine d'aménorrhée par Départements en Décembre 2022

Départements	Nombre de Femmes enceintes reçues en CPN 1	Nombre de femmes reçues en CPN 1 ≤12 S.A	Pourcentage des femmes reçues en CPN 1 ≤12 S.A	Nombre de femmes reçues en CPN 1 >12 S.A	Pourcentage des femmes reçues en CPN 1 >12 S.A
Bouenza	274	10	3,6	124	45,3
Brazzaville	2442	322	13,2	976	40,0
Cuvette	263	16	6,1	119	45,2
Cuvette-Ouest	176	15	8,5	88	50,0
Kouilou	131	3	2,3	61	46,6
Lekoumou	110	4	3,6	57	51,8
Likouala	276	6	2,2	56	20,3
Niari	216	11	5,1	54	25,0
Plateaux	360	15	4,2	151	41,9
Pointe-Noire	1391	163	11,7	630	45,3
Pool	553	17	3,1	197	35,6
Sangha	158	15	9,5	62	39,2
Congo	6350	597	9,4	2575	40,6

Source: DHIS-2

h. Les pathologies de la femme enceinte par Tranches d'âge en Décembre 2022

Pathologie	Tranche d'âge							Total
	10-14 ans	15-19 ans	20-24 ans	25-29 ans	30-34 ans	35-39 ans	40 ans et plus	
Paludisme	8	340	443	416	362	238	61	1868
Anémie	2	22	43	31	33	26	5	162
IST		55	65	88	48	38	16	310
VIH/Sida		4	12	18	11	6	3	54
Diabète		1	3	3	1	1		9
Drépanocytose	1	1	3	4	3	2	1	15
Hypertension artérielle		5	9	21	18	27	12	92
Béance col utérin			2	3	2		1	8
Placenta prævia			1	4	3			8
Rupture prématurée des membranes		7	19	19	13	15	5	78
Menace d'accouchement prématuré		10	20	19	18	11	1	79
Grossesse molaire		1	5	7	3	2	2	20
Vomissements gravidiques	2	53	74	64	32	24	5	254
Menace de fausse couche		18	14	19	14	10	3	78
Fausse couche		18	10	12	12	7	9	68
Myomes			1	3	5	5	3	17
Violences	4	2	3			1		10
TOTAL	17	537	727	731	578	413	127	3130

4. SANTE DE LA REPRODUCTION

a. Accouchements à domicile par départements en Janvier 2023

Département	Total accouchements	Total accouchements à domicile	Proportion d'accouchement à domicile
Bouenza	302	17	5,63
Brazzaville	1484	8	0,54
Cuvette	269	2	0,74
Cuvette-Ouest	137	13	9,49
Kouilou	167		0,00
Lekoumou	107	12	11,21
Likouala	308	16	5,19
Niari	215	8	3,72
Plateaux	284	14	4,93
Pointe-Noire	1347	113	8,39
Pool	573	18	3,14
Sangha	269	25	9,29
Congo	5462	246	4,50

Source: DHIS-2

b. Accouchements dystociques par départements en Janvier 2023

Département	Total accouchements	Total accouchements dystociques	Proportion d'accouchements dystociques
Bouenza	302	25	8,28
Brazzaville	1484	10	0,67
Cuvette	269	7	2,60
Cuvette-Ouest	137	15	10,95
Kouilou	167	15	8,98
Lekoumou	107	39	36,45
Likouala	308	19	6,17
Niari	215	13	6,05
Plateaux	284	18	6,34
Pointe-Noire	1347	144	10,69
Pool	573	27	4,71
Sangha	269	39	14,50
Congo	5462	371	6,79

Source: DHIS-2

c. Proportion d'accouchements réalisés par un personnel qualifié par Départements en Janvier 2023

Département	Total accouche-ments	Total accouchement par un personnel qualifié	Proportion des accouchements réalisés par un personnel qualifié
Bouenza	302	177	58,61
Brazzaville	1484	417	28,10
Cuvette	269	124	46,10
Cuvette-Ouest	137	81	59,12
Kouilou	167	145	86,83
Lekoumou	107	80	74,77
Likouala	308	98	31,82
Niari	215	208	96,74
Plateaux	284	54	19,01
Pointe-Noire	1347	353	26,21
Pool	573	457	79,76
Sangha	269	71	26,39
Congo	5462	2265	41,47

Source: DHIS-2

d. Accouchements avec partogramme par Départements en Janvier 2023

Département	Total accouchements	Total accouchements avec par-togramme	Proportion d'accouchement avec partogramme
Bouenza	302	125	41,39
Brazzaville	1484	1037	69,88
Cuvette	269	153	56,88
Cuvette-Ouest	137	95	69,34
Kouilou	167	41	24,55
Lekoumou	107	42	39,25
Likouala	308	150	48,70
Niari	215	35	16,28
Plateaux	284	179	63,03
Pointe-Noire	1347	1037	76,99
Pool	573	99	17,28
Sangha	269	76	28,25
Congo	5462	3069	56,19

e. Proportion des accouchements par césarienne par Départements en Janvier 2023

Départements	Total accouchements	Total accouchements par césarienne	Proportion d'accouchement par césarienne
Bouenza	302	15	4,97
Brazzaville	1484	5	0,34
Cuvette	269		0,00
Cuvette-Ouest	137	4	2,92
Kouilou	167		0,00
Lekoumou	107	16	14,95
Likouala	308	13	4,22
Niari	215	6	2,79
Plateaux	284	9	3,17
Pointe-Noire	1347	85	6,31
Pool	573	8	1,40
Sangha	269	24	8,92
Congo	5462	185	3,39

f. Accouchements eutociques par département en Janvier 2023

Départements	Total accouchements	Total accouchements eutociques	Proportion d'accouchements eutociques
Bouenza	302	269	89,07
Brazzaville	1484	1441	97,10
Cuvette	269	260	96,65
Cuvette-Ouest	137	115	83,94
Kouilou	167	128	76,65
Lekoumou	107	63	58,88
Likouala	308	271	87,99
Niari	215	189	87,91
Plateaux	284	264	92,96
Pointe-Noire	1347	1179	87,53
Pool	573	525	91,62
Sangha	269	223	82,90
Congo	5462	4927	90,21

Source: DHIS-2

g. Répartition des femmes enceintes reçu en CPN1 par semaine d'aménorrhée par Départements en Janvier 2023

Départements	Nombre de Femmes	Nombre de	Pourcentage des	Nombre de	Pourcentage des
	enceintes reçues en CPN 1	femmes reçues en CPN 1 ≤12 S.A	femmes reçues en CPN 1 ≤12 S.A	femmes reçues en CPN 1 >12 S.A	femmes reçues en CPN 1 >12 S.A
Bouenza	422	26	6,2	131	31,0
Brazzaville	3289	469	14,3	1286	39,1
Cuvette	355	30	8,5	138	38,9
Cuvette-Ouest	131	8	6,1	65	49,6
Kouilou	141		0,0	54	38,3
Lekoumou	111	6	5,4	45	40,5
Likouala	295	10	3,4	104	35,3
Niari	318	22	6,9	113	35,5
Plateaux	422	12	2,8	156	37,0
Pointe-Noire	1790	322	18,0	757	42,3
Pool	613	9	1,5	236	38,5
Sangha	221	8	3,6	66	29,9
Congo	8108	922	11,4	3151	38,9

Source: DHIS-2

h. Les pathologies de la femme enceinte par Tranches d'âge en Janvier 2023

Pathologie	Tranche d'âge							Total
	10-14 ans	15-19 ans	20-24 ans	25-29 ans	30-34 ans	35-39 ans	40 ans et plus	
Paludisme	8	384	533	518	388	215	66	2112
Anémie	1	40	63	52	33	22	11	222
IST	1	85	122	130	80	46	16	480
VIH/Sida		9	10	19	15	5		58
Diabète		3	1	3	3	4	1	15
Drépanocytose			1	2		1		4
Hypertension artérielle		8	7	19	28	21	9	92
Béance col utérin			1	2	1			4
Placenta prævia		3	1	7	5	3	1	20
Rupture prématurée des membranes		9	25	20	21	14	8	97
Menace d'accouchement prématuré		9	22	23	21	8	4	87
Grossesse molaire				6	2	3	1	12
Vomissements gravidiques	1	67	90	76	58	40	8	340
Menace de fausse couche		16	24	30	10	10	4	94
Fausse couche		9	17	21	19	11	4	81
Myomes		1	2	6	6	10	7	32
Violences		1		2				3
TOTAL	11	644	919	936	690	413	140	3753

Source: DHIS-2

Tableau comparatifs des indicateurs de la santé de la reproduction

Accouchement à domicile par département

Département	déc-22	janv-23
	Proportion d'accouchement à domicile	
Bouenza	2,08	5,63
Brazzaville	1,17	0,54
Cuvette	2,72	0,74
Cuvette-Ouest	0,00	9,49
Kouilou	17,09	0,00
Lekoumou	3,19	11,21
Likouala	7,96	5,19
Niari	2,08	3,72
Plateaux	4,08	4,93
Pointe-Noire	1,70	8,39
Pool	1,86	3,14
Sangha	2,27	9,29
Congo	2,46	4,50

Accouchement Dystociques

Département	déc-22	janv-23
	Proportion d'accouchements dystociques	Proportion d'accouchements dystociques
Bouenza	5,21	8,28
Brazzaville	0,51	0,67
Cuvette	1,09	2,60
Cuvette-Ouest	3,10	10,95
Kouilou	2,56	8,98
Lekoumou	35,11	36,45
Likouala	8,41	6,17
Niari	4,17	6,05
Plateaux	3,76	6,34
Pointe-Noire	8,63	10,69
Pool	3,51	4,71
Sangha	15,15	14,50
Congo	5,54	6,79

Accouchement réalisé par un personnel qualifié

Départements	déc-22	janv-23
	Proportion des accouchements réalisés par un personnel qualifié	
Bouenza	29,17	58,61
Brazzaville	35,44	28,10
Cuvette	49,46	46,10
Cuvette-Ouest	55,04	59,12
Kouilou	82,91	86,83
Lekoumou	60,64	74,77
Likouala	7,52	31,82
Niari	96,53	96,74
Plateaux	28,53	19,01
Pointe-Noire	23,32	26,21
Pool	94,02	79,76
Sangha	56,82	26,39
Congo	41,30	41,47

d'accouchement avec partogramme

Département	déc-22	janv-23
	Proportion d'accouchement avec partogramme	
Bouenza	43,40	41,39
Brazzaville	76,08	69,88
Cuvette	83,15	56,88
Cuvette-Ouest	73,64	69,34
Kouilou	35,04	24,55
Lekoumou	44,68	39,25
Likouala	66,37	48,70
Niari	24,31	16,28
Plateaux	56,11	63,03
Pointe-Noire	76,53	76,99
Pool	20,41	17,28
Sangha	28,79	28,25
Congo	61,78	56,19

Accouchement par Césarienne

Départements	déc-22	janv-23
	Proportion d'accouchement par césarienne	
Bouenza	5,21	4,97
Brazzaville	0,37	0,34
Cuvette	0,00	0,00
Cuvette-Ouest	3,10	2,92
Kouilou	0,00	0,00
Lekoumou	17,02	14,95
Likouala	5,75	4,22
Niari	4,17	2,79
Plateaux	2,82	3,17
Pointe-Noire	6,27	6,31
Pool	1,65	1,40
Sangha	9,09	8,92
Congo	3,72	3,39

6. LUTTE CONTRE LA TUBERCULOSE

a. Cas TB notifiés (nouveaux et rechutes) au mois de Décembre 2022 par département

Pour ce qui est du diagnostic, au mois de décembre 2022, le nombre de cas déclarés de tuberculose (c.-à-d. cas confirmés bactériologiquement plus cas diagnostiqués cliniquement), est de 869 cas de tuberculose nouveaux cas et rechutes, repartis selon les formes comme suit : 417 cas de tuberculose pulmonaire bactériologiquement confirmée (TPBC), 260 cas de tuberculose pulmonaire diagnostiquée cliniquement (TPDC) et 192 cas de tuberculose extra pulmonaire (TEP).

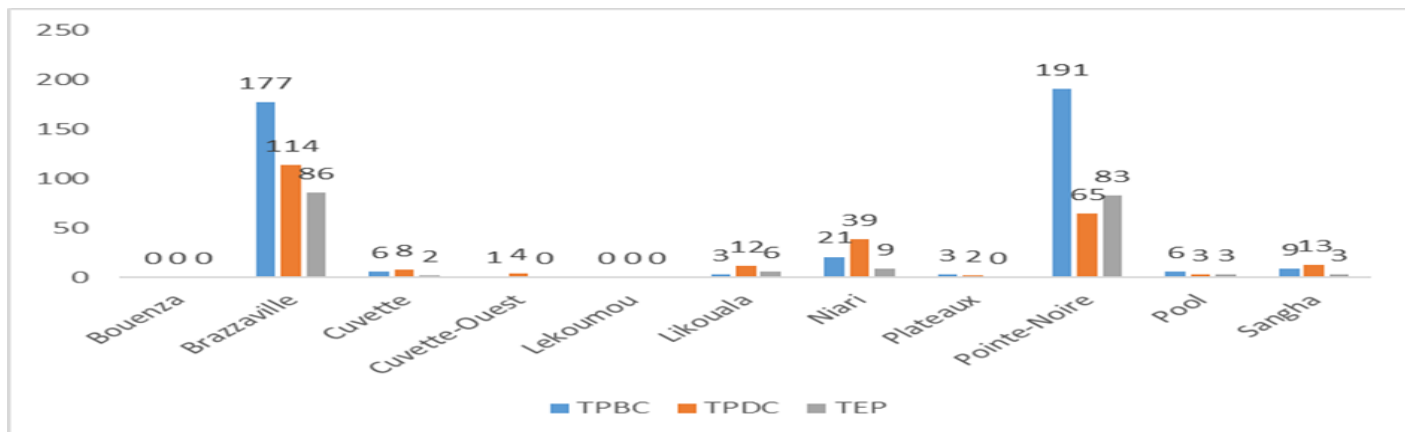


Figure 1 : Cas TB notifiés (nouveaux et rechutes) au mois de Décembre 2022 par département

S'agissant de la co-infection TB/VIH, sur 869 cas de tuberculose toutes formes notifiés au mois de décembre 2022, 218 (33%) cas de tuberculose ont bénéficié de test VIH, parmi les cas testés, 64 cas ont été déclarés VIH positif (29%). Le nombre de patients co-infectés TB/VIH+ mis sous ARV est de 58 cas (90%) et 50 mis sous cotrimoxazole soit 78%.

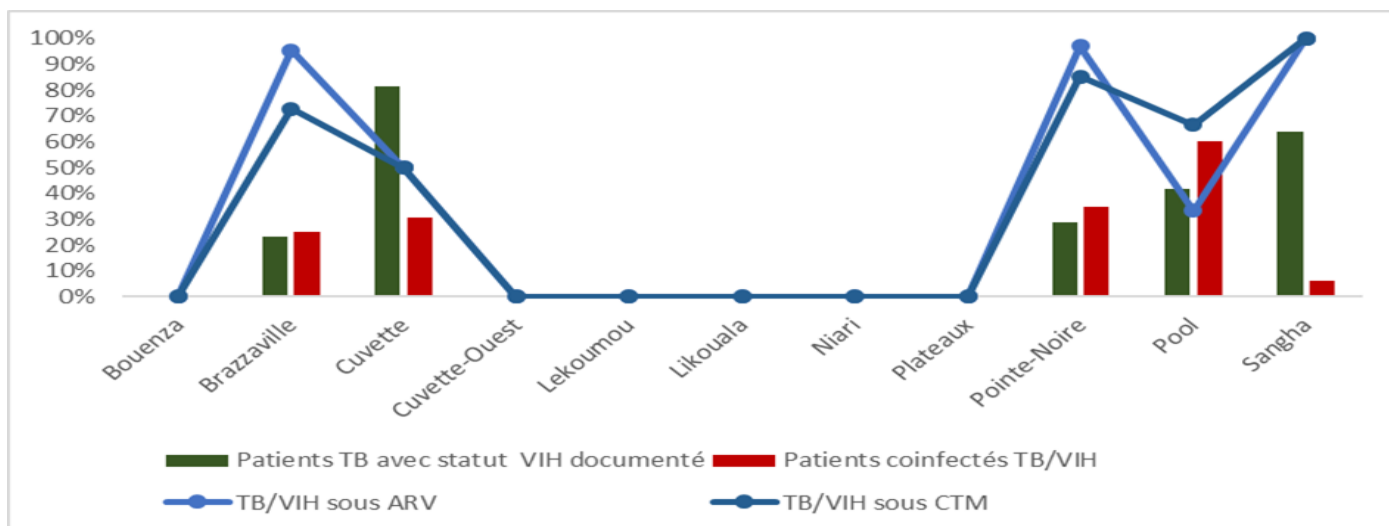


Figure 2 : Données du dépistage et traitement du VIH chez les cas de TB, % testé au VIH, sous TARV et CMX au mois de Décembre 2022

c. Cascade prise en charge de la TBR-PR au mois de Décembre 2022

Pour la TB pharmaco résistante (TB-PR): Le pays n'a pas encore effectué d'enquête pour la résistance aux antituberculeux pour pouvoir déterminer l'incidence des cas de TB pharmaco résistante. Au mois de septembre 2022, 02 malades confirmés bactériologiquement pour une tuberculose pharmaco résistante ont été notifiés et 4 ces malades ont commencé un traitement antituberculeux de deuxième ligne.

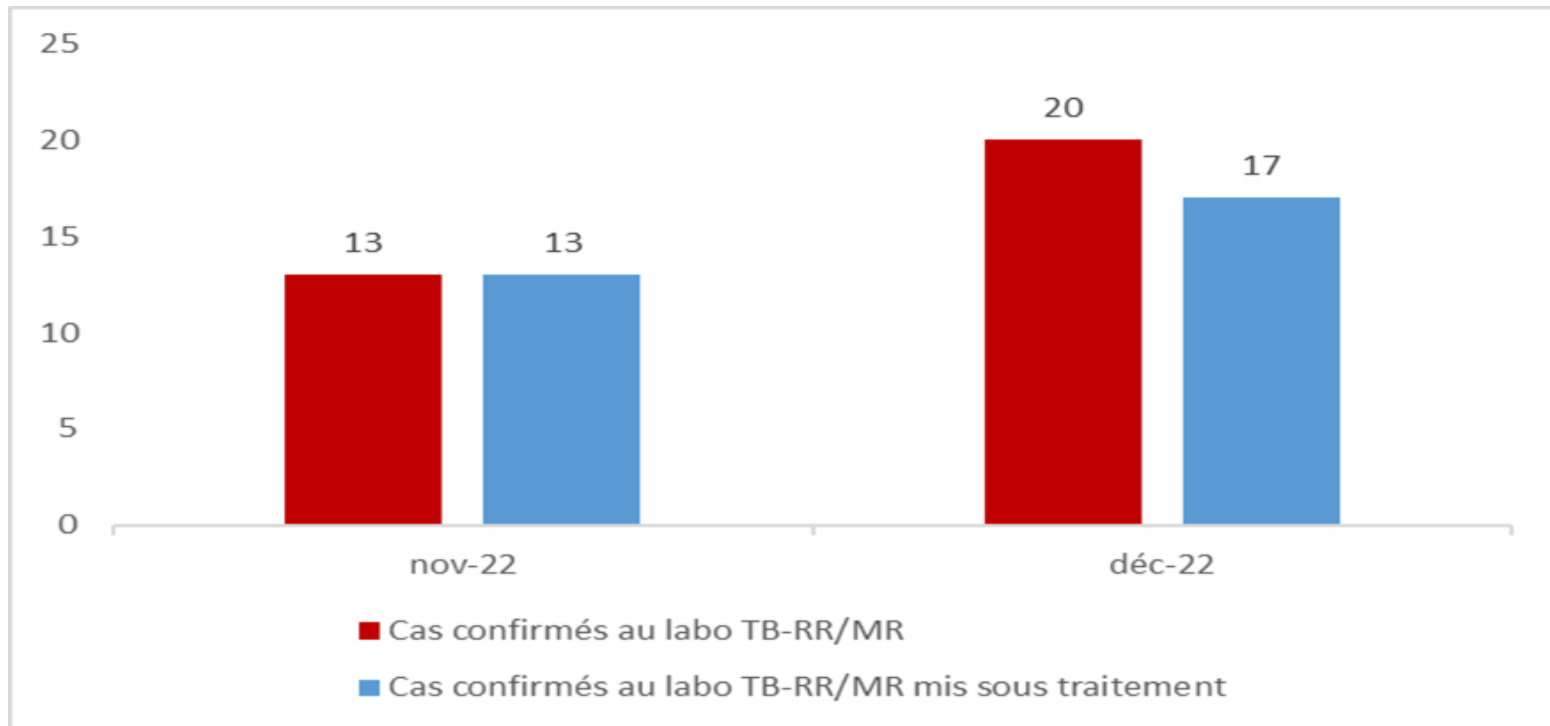


Figure 3 : Cascade prise en charge de la TB-PR au mois de Décembre 2022

7. LA LUTTE CONTRE LE PALUDISME

1. La surveillance épidémiologique

A. Cas de paludisme simple notifiés en 2022

Tableau 1 : Répartition de cas de paludisme notifiés

Département	Moins de 5 ans			Ensemble		
	Toutes cause confondue	Paludisme	Taux	Toutes cause confondue	Paludisme	Taux
Bouenza	9842	1424	14%	34574	12283	36%
Brazzaville	77191	37314	48%	255633	134508	53%
Cuvette	10552	5415	51%	37191	20868	56%
Cuvette-Ouest	4875	3297	68%	14806	9833	66%
Kouilou	7582	4545	60%	26613	16550	62%
Lékoumou	5598	4178	75%	16156	11020	68%
Likouala	12158	6430	53%	44964	22732	51%
Niari	13585	8119	60%	47238	30618	65%
Plateaux	7631	4296	56%	25502	14742	58%
Pointe-Noire	78070	33698	43%	254272	120936	48%
Pool	24509	13539	55%	76214	41024	54%
Sangha	12834	2090	16%	50881	15927	31%
Congo	264427	132790	50%	884044	459486	52%

Source : Données DISH-2 Capture du : 26/01/2023

Dans l'ensemble, le taux de consultation lié au paludisme a été considérablement réduit de 71% à 52% entre 2021 et 2022. Ce taux est estimé à 50% chez les enfants de moins de 5 ans contre 66% en 2021.

Cependant, la répartition de ce taux par département montre d'importantes inégalités. Elle a considérablement varié de 14% à 75% chez les enfants de moins de 5ans, respectivement dans le département de la Lékoumou et de la Bouenza. Dans manière générale, ce taux a été noté de 31% dans le département de la Sangha et 68% dans la Lékoumou.

7. LA LUTTE CONTRE LE PALUDISME

B. Cas de paludisme grave enregistrés en hospitalisation en 2022

Tableau 2 : Répartition du taux d'hospitalisation lié au paludisme par département

Département	Moins de 5 ans			Ensemble		
	Toutes cause confondue	Paludisme	Taux d'hospitalisation	Toutes cause confondue	Paludisme	Taux d'hospitalisation
Bouenza	3815	2432	64%	11987	7475	62%
Brazzaville	4212	1764	42%	13879	5878	42%
Cuvette	1497	853	57%	6214	3536	57%
Cuvette-Ouest	1229	820	67%	3470	2130	61%
Kouilou	17	17	100%	72	72	100%
Lékoumou	879	726	83%	2585	1633	63%
Likouala	1576	1235	78%	5861	3395	58%
Niari	1469	1253	85%	5194	4118	79%
Plateaux	1900	1299	68%	3718	3718	100%
Pointe-Noire	8910	3654	41%	25951	12063	46%
Pool	2822	2054	73%	8396	5713	68%
Sangha	4407	3796	86%	12195	9252	76%
Congo	32723	19903	61%	99522	59822	60%

Source : Données DISH-2 Capture du : 26/01/2023

Dans l'ensemble, 59822 cas de paludisme grave ont été enregistré en hospitalisation soit un taux d'hospitalisation de 60% contre 56% en 2021. Le taux d'hospitalisation chez les enfants de moins de 5ans est passé de 58% à 61% entre 2021 et 2022 soit une légère augmentation de 3%. Le département du Kouilou et des Plateaux ont enregistré une d'hospitalisation supérieure à la moyenne nationale

7. LA LUTTE CONTRE LE PALUDISME

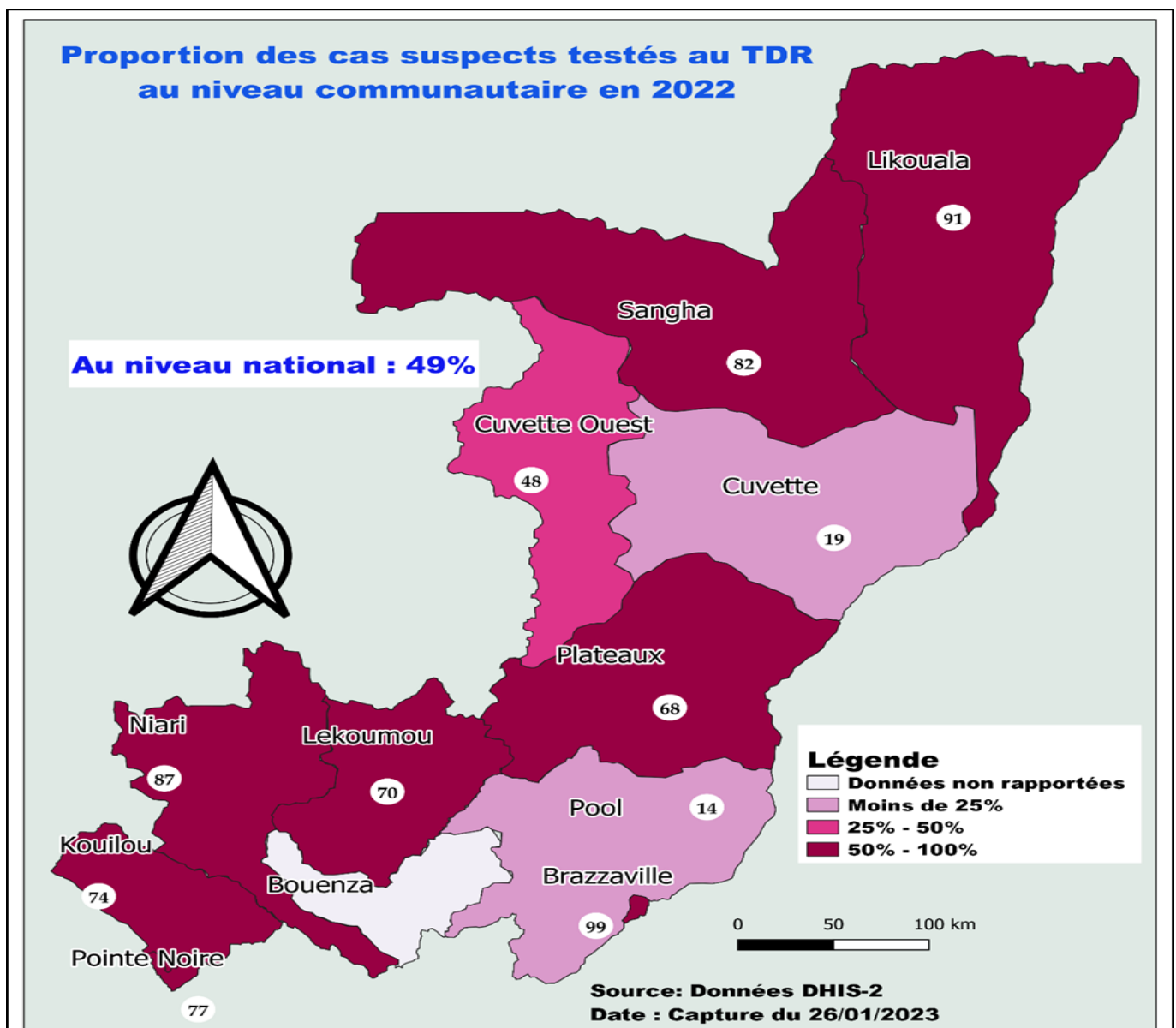
2. Prise en charge des cas de paludisme au niveau communautaire

Dans l'objectif de garantir l'accès au soins et services de santé à toutes la population, la République du Congo avec de ce partenaire s'est engagé à développer des activités de santé communautaire à travers le paquet minimum d'activité par le biais des Relais Communautaires qui jouent un rôle d'interface entre les structures de santé et les communautés.

En Octobre 2022, 849 relais communautaires ont été formés et déploie sur l'ensemble du territoire national pour la prise en charge des cas au domicile grâce à l'appui du Fonds Mondial. Les données relatives à ces activités ont été saisies à partir du mois de Décembre 2022.

2.1 Diagnostic du paludisme au niveau communautaire

Graphique 1 : Répartitions des cas suspects soumis à un test de diagnostic parasitologique au niveau communautaire



7. LA LUTTE CONTRE LE PALUDISME

Sur un total de 28276 cas suspectés de paludisme au niveau communautaire, 13855 cas ont été soumis aux tests de diagnostic parasitologique, ce qui permet de noter que 49% des cas suspects ont subi un test de confirmation. Les meilleures couvertures ont été enregistrées dans les départements de Brazzaville (99%) et de la Likouala (91%) contre 14% dans le département du Pool et 19% dans le département de la Cuvette. Il faut signaler que le département de la Bouenza n'a pas rapporté les données des interventions de santé communautaire.

2.1 Traitement du paludisme au niveau communautaire

Tableau 3 : Répartitions des cas confirmés, traités et référés par département

Départements	Cas de paludisme confirmés au TDR par l'agent de santé communautaire		Cas de paludisme confirmés, traités avec les ACT par l'agent de santé		Nombre de cas suspects de paludisme référés dans les FOSA
	Nombre	%	Nombre	%	
Bouenza					
Brazzaville	107	100			
Cuvette	388	46.9	355	91.5	1580
Cuvette-Ouest	427	78.1	195	45.7	434
Kouilou	775	78	786	101.4	110
Lékoumou	429	85.6	276	64.3	30
Likouala	1140	79.8	1139	99.9	23
Niari	3524	72.9	3 281	93.2	182
Plateaux	1533	83	581	41	330
Pointe-Noire	404	65.7	351	86.9	3
Pool	1255	96.5	1266	102	1817
Sangha	480	72.3	268	57.1	37
Congo	10462	76.6	8 498	81.2	4546

Le taux de positivité des tests de diagnostic parasitologique au niveau communautaire est estimé à 76% (10462 se sont révélés positifs sur 13855 cas examinés).

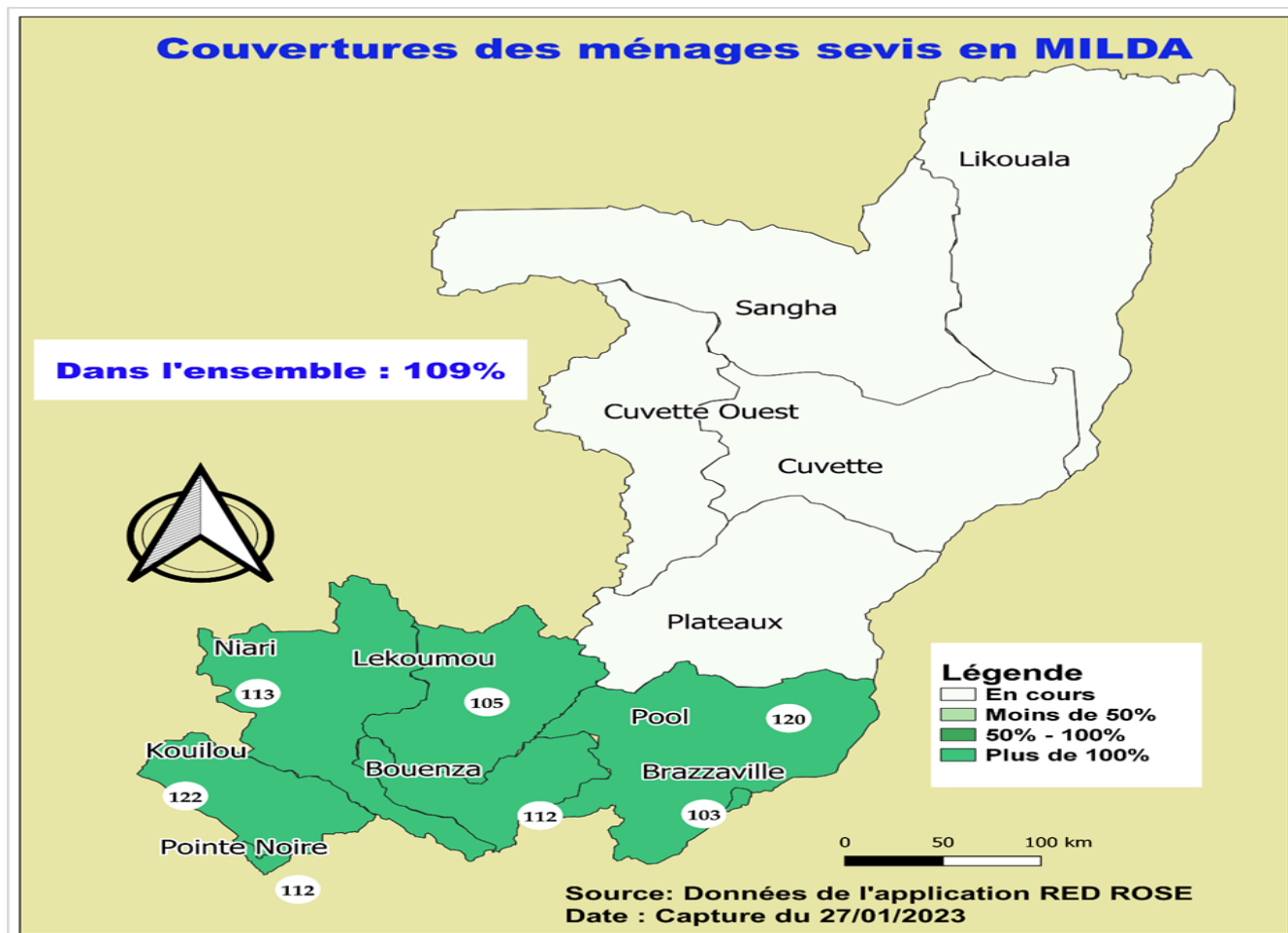
Cependant, 81% cas positifs (8 498 cas traités) ont reçu un traitement antipaludique de première intention conformément aux directives du programme national de lutte contre le Paludisme et 4546 cas graves ont été référés dans les formations sanitaires.

La faible couverture des cas traités pourraient se justifier d'une part par la rupture des médicaments dans les formations sanitaires et d'autre part à la faiblesse du système dans la notification des cas traités.

7. LA LUTTE CONTRE LE PALUDISME

3. Prévention du paludisme par l'utilisation de la Moustiquaire Imprégnée d'Insecticide à Longue Durée d'Action

PRESENTATION DES RESULTATS DE LA CAMPAGNE DE DISTRIBUTION GRATUITE DE MASSE DES MILDA DANS LES DEPARTMENT DU PAYS



En octobre 2022, la République du Congo a réalisé une campagne de distribution gratuite de masse des Moustiquaires Imprégnées d'Insecticide à longue Durée d'Action (MILDA), trois ans après celle de 2019 conformément aux recommandations de l'Organisation Mondiale de la Santé (OMS).

La première phase de cette campagne a concerné six (06) départements de la partie sud du pays et la seconde phase était constituée des six autres départements de la partie Nord du pays parmi lequel se trouve le département de Brazzaville.

Cependant, cette campagne a permis de dénombrer 1100074 ménages ordinaires sur 1012720 planifiées (soit une couverture de 109%). Dans ces ménages, 2751613 MILDA ont été distribuées sur 2972781 prévues, soit une couverture de 93%. Le taux de couverture de la population dénombrée et servi est noté de 97%.

Le nombre moyen des MILDA distribué par ménages est estimé à 3 et le ratio nombre de personnes par MILDA est de 1,8. Ceci correspond aux normes de la campagne universelle de masse des MILDA.

La perturbation du réseau a été noté comme point faible dans la remontée des informations en temps réel pour prendre des décisions. Les cinq autres départements de la deuxième phase seront couverts en mars 2023.

7. NUTRITION

a. Proportion d'enfants atteints de malnutrition aigue **sévère (globale)** par Département en Décembre 2022

Départements	Proportion d'enfants à risque de malnutrition	Proportion d'enfants atteints de malnutrition aiguë sévère (MAS)	Proportion d'enfants atteints de malnutrition aiguë modérée (MAM)
Bouenza	4,4	1,2	5,6
Brazzaville	5,1	1,6	4,5
Cuvette	1,9	1,2	2,8
Cuvette ouest	1,5		2,7
Kouilou	3,5	0,47	0,95
Lekoumou	28,2	9,8	26,8
Likouala	4,1	1,9	72,9
Niari	1,5	2	8,1
Plateaux	2,7	0,81	2,5
Pointe-Noire	6,2	2,4	5,2
Pool	12	2,6	11,5
Sangha	4,2	0,48	0,78
Congo	6,1	2	7,9

b. Proportion de femmes enceintes de malnutrition par Départements en Décembre 2022

Départements	Proportion de femmes enceintes avec risque de malnutrition aigue	Proportion de femmes enceintes atteintes de malnutrition aiguë modérée (MAM)	Proportion de femmes enceintes atteintes de malnutrition aiguë sévère (MAS)
Bouenza			
Brazzaville	0,15	0,09	0,04
Cuvette	0,07	0,03	0,00
Cuvette ouest			
Kouilou	0,01		
Lekoumou	0,40	0,22	0,11
Likouala	0,20	0,15	0,06
Niari	0,05		0,29
Plateaux	0,23	0,06	
Pointe-Noire	0,14	0,06	0,01
Pool	0,13	0,09	0,01
Sangha	0,14	0,14	
Congo	0,15	0,08	0,04

7. NUTRITION

a. Proportion d'enfants atteints de malnutrition aigue **sévère (globale)** par Département en Janvier 2023

Départements	Proportion d'enfants à risque de malnutrition	Proportion d'enfants atteints de malnutrition aiguë sévère (MAS)	Proportion d'enfants atteints de malnutrition aiguë modéré (MAM)
Bouenza	9,4	2,1	5,3
Brazzaville	5,7	1,6	5,7
Cuvette	2,6	1,1	2
Cuvette ouest	7,6	0,29	6,4
Kouilou	3,2	0,42	1,1
Lekoumou	25,9	22,4	23,3
Likouala	10,5	7,2	4,8
Niari	4	3,5	2,2
Plateaux	2,4	0,41	0,95
Pointe-Noire	4,9	2,1	3,5
Pool	11,8	1,9	12,2
Sangha	3,9	0,65	2,1
Congo	6,1	2,2	5,2

b. Proportion de femmes enceintes de malnutrition par Départements en Janvier 2023

Départements	Proportion de femmes enceintes avec risque de malnutrition aigue	Proportion de femmes enceintes atteintes de malnutrition aiguë modérée (MAM)	Proportion de femmes enceintes atteintes de malnutrition aiguë sévère (MAS)
Bouenza	0,19	0,01	0,02
Brazzaville	0,13	0,08	0,03
Cuvette	0,33	0,01	0
Cuvette ouest			
Kouilou	0,08		
Lekoumou	0,2	0,33	0,02
Likouala	0,28	0,29	0,03
Niari	0,04	0,07	0,06
Plateaux	0,2	0,07	
Pointe-Noire	0,11	0,04	0,01
Pool	0,14	0,1	0,01
Sangha	0,06	0,03	
Congo	0,15	0,07	0,02

c. Répartition des taux de guérison, de décès et transférés/référés des cas de Malnutrition par Département en Décembre 2022

Départements	Taux de guérison de la malnutrition aigüe modérée	Taux de guérison de la malnutrition aigüe sévère	Taux de décès de la malnutrition aigüe modérée	Taux de décès de la malnutrition aigüe sévère	Taux de décès de la malnutrition aigüe modérée	Taux de décès de la malnutrition aigüe sévère	Taux de transférés/référés de la malnutrition aigüe modérée	Taux de transférés/référés de la malnutrition aigüe sévère
Bouenza	77,8	77,8						
Brazzaville	87,8	96,8					0,23	0,36
Cuvette	59,3	47,1					1,9	23,5
Cuvette								
Kouilou								
Lékoumou	100	85,7		14,30		14,30		
Likouala	100	100						
Niari	80							
Plateaux	100	100						
Pointe-Noire	84,1	84					0,15	0,37
Pool	61,7	97,4						2,6
Sangha	76,2		4,80	100,00	4,80	100,00		
Congo	86,5	90,3	0,04	0,28	0,04	0,28	0,12	

Source: DHIS-2

Source: DHIS-2

c. Répartition des taux de guérison, de décès et transférés/référés des cas de Malnutrition par Département en Janvier 2023

Départements	Taux de guérison de la malnutrition aigüe modérée	Taux de guérison de la malnutrition aigüe sévère	Taux de décès de la malnutrition aigüe modérée	Taux de décès de la malnutrition aigüe sévère	Taux d'abandon de la malnutrition aigüe modérée	Taux d'abandon de la malnutrition aigüe sévère	Taux de transférés/référés de la malnutrition aigüe modérée	Taux de transférés/référés de la malnutrition aigüe sévère
Bouenza	100	95,8		4,2				
Brazzaville	89	90,6	1,8		6,6	4	2,3	2,9
Cuvette	87,5	81,3			7,5	6,3		12,5
Cuvette	40				60			
Kouilou								
Lékoumou	96,1	100			3,9			
Likouala	96,6	89,7			3,4	10,3		
Niari					75		5	100
Plateaux								
Pointe-Noire	78,7	78,9			11,6	13,2		1,8
Pool	98,9	90,6		1,6		3,1		4,7
Sangha	48,1				33,3			
Congo	86,3	87	0,75	0,29	8,2	6,9	1,1	2,7

Source: DHIS-2

Source: DHIS-2

8. LUTTE CONTRE L'INSUFISANCE RENALE

L'insuffisance rénale constitue un enjeu de santé publique, cela du fait des conséquences socio-économiques qu'elle engendre. Au Congo, l'hypertension artérielle et le diabète sont les deux premières causes de cette pathologie et l'albumine à la bandelette urinaire est un marqueur de l'atteinte rénale.

a. Rapport des cas d'Hypertension artérielle (HTA) par Départements en Décembre 2022

Départements	Consultation curative	Nombre de cas de Hypertension artérielle	pourcentage
Bouenza	2202	52	2,4
Brazzaville	16836	294	1,7
Cuvette	3105	50	1,6
Cuvette-Ouest	1287	24	1,9
Kouilou	2435	28	1,1
Lekoumou	1338	7	0,5
Likouala	1638	21	1,3
Niari	3612	45	1,2
Plateaux	2423	56	2,3
Pointe-Noire	23070	429	1,9
Pool	6455	37	0,6
Sangha	4933	32	0,6
Congo	69334	1075	1,6

Source: DHIS-2

b. Nombre d'examen de Glycémie par Départements en Décembre 2022

Départements	Labo Biochimie Nombre total d'examen de Glycémie	Labo Biochimie Nombre d'examen de Glycémie positif	Pourcentage d'examen de Glycémie positif
Bouenza	185	28	15,1
Brazzaville	2481	548	22,1
Cuvette	228	19	8,3
Cuvette-Ouest	16	6	37,5
Kouilou	80	3	3,8
Lekoumou	80	20	25,0
Likouala	23	6	26,1
Niari	189	28	14,8
Plateaux	154	18	11,7
Pointe-Noire	2939	411	14,0
Pool	324	53	16,4
Sangha	806	155	19,2
Congo	7505	1295	17,3

Source: DHIS-2

8. LUTTE CONTRE L'INSUFISANCE RENALE

L'insuffisance rénale constitue un enjeu de santé publique, cela du fait des conséquences socio-économiques qu'elle engendre. Au Congo, l'hypertension artérielle et le diabète sont les deux premières causes de cette pathologie et l'albumine à la bandelette urinaire est un marqueur de l'atteinte rénale.

a. Rapport des cas d'Hypertension artérielle (HTA) par Départements en Janvier 2023

Départements	Consultation curative	Nombre de cas de Hypertension artérielle	pourcentage
Bouenza	4035	56	1,4
Brazzaville	38890	599	1,5
Cuvette	3704	71	1,9
Cuvette-Ouest	1260	9	0,7
Kouilou	3154	41	1,3
Lekoumou	1467	14	1,0
Likouala	2859	57	2,0
Niari	4281	62	1,4
Plateaux	2497	25	1,0
Pointe-Noire	34612	583	1,7
Pool	7261	52	0,7
Sangha	5196	69	1,3
Congo	109216	1638	1,5

Source: DHIS-2

b. Nombre d'examen de Glycémie par Départements en Janvier 2023

Départements	Labo Biochimie Nombre total d'examen de Glycémie	Labo Biochimie Nombre d'examen de Glycémie positif	Pourcentage d'examen de Glycémie positif
Bouenza	278	34	12,2
Brazzaville	5314	1207	22,7
Cuvette	325	32	9,8
Cuvette-Ouest	13	4	30,8
Kouilou	114	1	0,9
Lekoumou	104	17	16,3
Likouala	737	35	4,7
Niari	163	16	9,8
Plateaux	59	9	15,3
Pointe-Noire	3962	563	14,2
Pool	324	31	9,6
Sangha	748	122	16,3
Congo	12141	2071	17,1

Source: DHIS-2

c. Nombre d'examens d'Albumine à la bandelette urinaire par Départements en Décembre 2022

Départements	Nombre total d'examen d' Albumine	Biochimie Nombre d'examen de Albumine positif	Biochimie Nombre total d'examen de Albumine
Bouenza	387	48	387
Brazzaville	3245	284	3245
Cuvette	152	1	152
Cuvette-Ouest	29	0	29
Kouilou	155	7	155
Lékoumou	37	7	37
Likouala	255	39	255
Niari	83	18	83
Plateaux	163	26	163
Pointe-Noire	2530	285	2530
Pool	281	21	281
Sangha	129	16	129
Congo	7446	752	7446

Source: DHIS-2

d. Hypertension artérielle chez la femme enceinte par Départements en Décembre 2022

Départements	CPN1	Hypertension artérielle chez la femme enceinte	pourcentage
Bouenza	317	4	1,3
Brazzaville	3131	22	0,7
Cuvette	263	2	0,8
Cuvette-Ouest	176		0,0
Kouilou	131		0,0
Lekoumou	110	1	0,9
Likouala	339	4	1,2
Niari	216		0,0
Plateaux	360	4	1,1
Pointe-Noire	1391	45	3,2
Pool	554	8	1,4
Sangha	158	2	1,3
Congo	7146	92	1,3

Source: DHIS-2

c. Nombre d'examens d'Albumine à la bandelette urinaire par Départements en Janvier 2023

Départements	Nombre total d'examen d' Albumine	Biochimie Nombre d'examen de Albumine positif	Proportion
Bouenza	509	50	9,8
Brazzaville	5832	778	13,3
Cuvette	196	7	3,6
Cuvette-Ouest	100	14	14,0
Kouilou	174	5	2,9
Lékoumou	54	12	22,2
Likouala	178	38	21,3
Niari	151	22	14,6
Plateaux	129	4	3,1
Pointe-Noire	3197	418	13,1
Pool	410	46	11,2
Sangha	232	21	9,1
Congo	11162	1415	12,7

Source: DHIS-2

d. Hypertension artérielle chez la femme enceinte par Départements en Janvier 2023

Départements	CPN ₁	Hypertension artérielle chez la femme enceinte	pourcentage
Bouenza	317	5	1,6
Brazzaville	3131	44	1,4
Cuvette	263		0,0
Cuvette-Ouest	176	1	0,6
Kouilou	131	1	0,8
Lekoumou	110	3	2,7
Likouala	339		0,0
Niari	216	1	0,5
Plateaux	360	3	0,8
Pointe-Noire	1391	29	2,1
Pool	554	2	0,4
Sangha	158	3	1,9
Congo	7146	92	1,3

Source: DHIS-2

9. POINT EPIDEMIOLOGIQUE HEBDOMADAIRE

a. Point épidémiologique hebdomadaire de la COVID-19-semaine 4 du (23 au 29 janvier 2023)

A la semaine 4 (23 au 29 janvier 2023) :

- ❖ 505 personnes testées en milieu communautaire (vs 658 à la S3);
- ❖ 1 ca confirmé (vs 2 à la S3);
- ❖ Taux de positivité de **0,20%**
- ❖ Aucun décès notifié;
- ❖ Aucune hospitalisation notifiée.

La situation globale :

- ❖ 499 134 personnes testées;
- ❖ 25 070 cas confirmés;
- ❖ Taux de positivité de **5,02%**;
- ❖ 388 décès notifié soit une létalité de **1,55%**

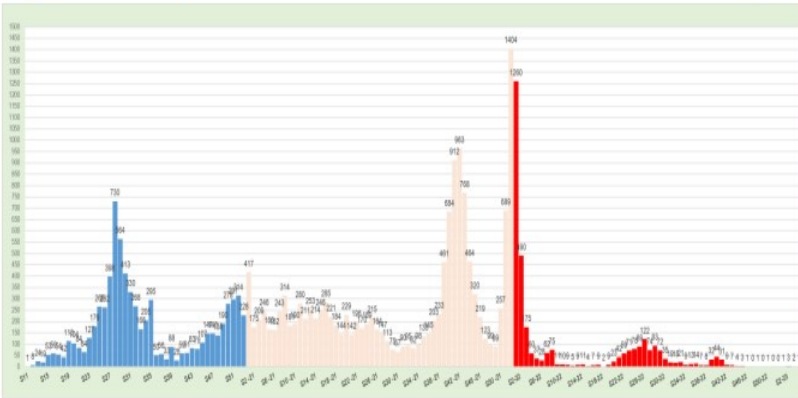


Tableau: Evolution des cas confirmés de COVID-19 par départements

DEPARTEMENTS	Total 2020	Total 2021	janv	févr	mars	avr	mai	juin	juil	août	sept	oct	nov	déc	Total 2022	janv-23	Cumul
Bouenza	34	58	0	0	0	0	0	0	0	0	0	0	0	0	0	0	92
Brazzaville	4 680	8 563	1 047	146	16	20	44	184	156	47	36	67	4	0	1 767	6	15 016
Cuvette	54	57	29	4	0	0	0	0	0	0	0	0	0	0	33	0	144
Cuvette-Ouest	55	5	0	0	0	0	0	0	0	0	0	0	0	0	0	0	60
Kouilou	89	65	21	0	0	0	0	4	1	0	0	1	0	0	27	0	181
Lékoumou	10	8	15	0	0	0	0	0	0	0	0	0	0	0	15	0	33
Likouala	42	48	0	0	0	0	0	0	0	0	0	0	0	0	0	0	90
Niari	48	6	0	0	0	0	0	0	0	0	0	0	0	0	0	0	54
Plateaux	65	86	0	0	0	0	0	0	0	0	0	0	0	0	0	0	151
Pointe-Noire	1 901	5 469	1 101	49	21	15	56	166	158	24	32	26	4	1	1 653	1	9 024
Pool	21	21	0	0	0	0	0	0	0	0	0	0	0	0	0	0	42
Sangha	131	49	3	0	0	0	0	0	0	0	0	0	0	0	3	0	183
CONGO	7 130	14 435	2 216	199	37	35	100	354	315	71	68	94	8	1	3 498	7	25 070

Source: DELM

b. Point épidémiologique hebdomadaire de la COVID-19-semaine 6 du (23 au 29 janvier 2023)

A la semaine 6 (06 au 12 février 2023) :

- ❖ 2 594 personnes testées en milieu communautaire (vs 1 399 à la S5);
- ❖ 4 cas confirmés (vs 3 à la S5);
- ❖ Taux de positivité de **0,15%**
- ❖ Aucun décès notifié;
- ❖ Aucune hospitalisation notifiée

La situation globale :

- ❖ 502 818 personnes testées;
- ❖ 25 077 cas confirmés;
- ❖ Taux de positivité de **5,01%**;
- ❖ 388 décès notifié soit une létalité de **1,55%**

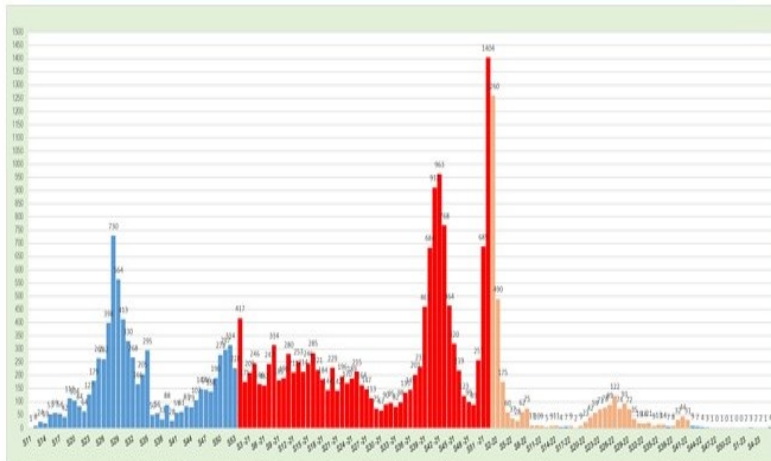


Tableau: Evolution des cas confirmés de COVID-19 par départements

DEPARTEMENTS	Total 2020	Total 2021	janv	févr	mars	avr	mai	juin	juil	août	sept	oct	nov	déc	Total 2022	janv-23	févr-23	Cumul
Bouenza	34	58	0	0	0	0	0	0	0	0	0	0	0	0	0	0	0	92
Brazzaville	4 680	8 563	1 047	146	16	20	44	184	156	47	36	67	4	0	1 767	7	3	15 020
Cuvette	54	57	29	4	0	0	0	0	0	0	0	0	0	0	33	0	0	144
Cuvette-Ouest	55	5	0	0	0	0	0	0	0	0	0	0	0	0	0	0	0	60
Kouilou	89	65	21	0	0	0	0	4	1	0	0	1	0	0	27	0	0	181
Lékoumou	10	8	15	0	0	0	0	0	0	0	0	0	0	0	15	0	0	33
Likouala	42	48	0	0	0	0	0	0	0	0	0	0	0	0	0	0	0	90
Niari	48	6	0	0	0	0	0	0	0	0	0	0	0	0	0	0	0	54
Plateaux	65	86	0	0	0	0	0	0	0	0	0	0	0	0	0	0	0	151
Pointe-Noire	1 901	5 469	1 101	49	21	15	56	166	158	24	32	26	4	1	1 653	2	2	9 027
Pool	21	21	0	0	0	0	0	0	0	0	0	0	0	0	0	0	0	42
Sangha	131	49	3	0	0	0	0	0	0	0	0	0	0	0	3	0	0	183
CONGO	7 130	14 435	2 216	199	37	35	100	354	315	71	68	94	8	1	3 498	9	5	25 077

Source: DHIS-2

c. Point épidémiologique hebdomadaire de la COVID-19-semaine 9 du (27 février au 05 Mars 2023)

A la semaine 9 (27 février au 05 mars 2023) :

- ❖ 2 212 personnes testées en milieu communautaire (vs 2 176 à la S8);
- ❖ 12 cas confirmés (vs 10 à la S8) dont 9 à Pointe Noire et 3 à Brazzaville;
- ❖ Taux de positivité de 0,5%
- ❖ Aucun décès notifié;
- ❖ Aucune hospitalisation notifiée

La situation globale :

- ❖ 509 619 personnes testées;
- ❖ 25 099 cas confirmés;
- ❖ Taux de positivité de 4,9%;
- ❖ 388 décès notifié soit une létalité de 1,6%

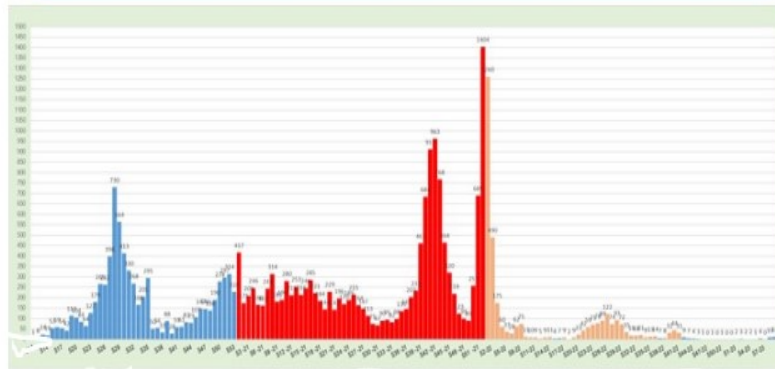


Tableau: Evolution des cas confirmés de COVID-19 par départements

DEPARTEMENTS	Total 2020	Total 2021	janv	févr	mars	avr	mai	juin	juil	août	sept	oct	nov	déc	Total 2022	janv-23	févr-23	mars-23	Cumul
Bouenza	34	98	0	0	0	0	0	0	0	0	0	0	0	0	0	0	0	0	92
Brazzaville	4 680	8 963	1 047	166	16	20	44	184	156	47	36	67	4	0	1 767	7	8	3	5 028
Cuvette	54	57	29	4	0	0	0	0	0	0	0	0	0	0	33	0	0	0	144
Cuvette-Ouest	15	5	0	0	0	0	0	0	0	0	0	0	0	0	0	0	0	0	60
Nououou	89	65	21	0	0	0	4	1	0	0	1	0	0	0	27	0	0	0	181
Likoumou	10	8	15	0	0	0	0	0	0	0	0	0	0	0	15	0	0	0	33
Likouala	42	48	0	0	0	0	0	0	0	0	0	0	0	0	0	0	0	0	90
Nzari	48	6	0	0	0	0	0	0	0	0	0	0	0	0	0	0	0	0	54
Plateaux	65	86	0	0	0	0	0	0	0	0	0	0	0	0	0	0	0	0	151
Pointe Noire	1 901	5 469	1 011	49	21	15	56	166	158	24	32	26	4	1	1 653	2	10	6	9 041
Pool	21	21	0	0	0	0	0	0	0	0	0	0	0	0	0	0	0	0	42
Sangha	19	49	3	0	0	0	0	0	0	0	0	0	0	0	3	0	0	0	43
CONGO	7 190	14 435	12 268	99	37	35	100	354	315	71	68	94	8	1	3 498	9	18	9	25 099

Source: DELM

Source: DHIS-2

CORDONNEES DES RESPONSABLES RESSOURCES DU BNIS

Départements	Noms et Prénoms	Fonction	E-mails
KOUILOU	PORTELLA Chantal	DDSSSa	port22chant@gmail.com
	BANOUANINA née DIABENO Hermione	Med-chef/Hinda-loango	hdiabeno@gmail.com
	SALABANDZI	Med-chef Mvouti- Kakamoeka	
	MOUKOKO Pierre Odet	Med-chef /Madingo- kayes Nzambi	Junioresidence@yahoo.fr
NIARI	INANA Martin	DDSSSa	
	ATTANDI Clair	Med-chef /Dolisie	attandclair@gmail.com
	BANZOUZI MABONZOT Christian	Med-chef /Kimongo	cbandzouzimabon- zot@gmail.com
	VAKEBILA MBAYA	Med-chef /Kibangou	vakmbaya@gmail.com
	MBEMBA Faith Christ	Med-chef /Mossendjo	sagessefaith@gmail.com
	YOUNDOUKA André	Med-chef /Mayoko	andregromykoh@gmail.com
LEKOUMOU	OLLION Marcel	DDSSSa	marcelollion05@gmail.com
	NDZION Béranger Neel- dewerneek	Med-chef /Sibiti	
	BOUKAKA BIKOUMOU Dietho-Dimo Cheikh Moukhtar	Med-chef /Zanaga	cheikhboukaka@yahoo.fr
BOUENZA	BOUNGOU Albert	DDSSSa	albertbougou@yaoooh.fr
	BOUTANDOU Esaïe	Med-chef /Madingou	esaboutandou57@gmail.com
	SAMINOUE JEAN	Med-chef Mouyondzi	lchel2nzoussi@gmail
	MBOUNGOU-MOUANDA Aimé Richard	Med-chef Nkayi	richardmouan- da@hotmail.com
	MOUATA André Michel	Med-chef Loudima	infomouata@gmail.com
	LOUBAKI NTONDOLA Ar- mand	Med-chef Loutété	dr. loubaki. Armand@.com

Départements	Noms et Prénoms	Fonction	E-mails
Pool	TOUADI Albert	DDSSSa	alberttouadi@gmail.com
	LOUAMBA LOUFOUMA	Med-chef Kinkala	Candyhope6@gmail.com
	KOUNIENGUESSA TANLATSI Jérôme Magloir	Med-chef BOKO	gkounientgues- sa@gmail.com
	LOUBANDZI Pierre Claver	Med-chef Goma- tsétsé	mloubandzi@gmail.com
	NKOUKA Victoire	Med-chef Mindouli	
		Med-chef Kindamba	
	NGAMBARA Louis	Igné-Ngabé-Ma	
	ONDON MONGO Alphonse	Kintele	ondo- mongoal@hotmail.com
Plateaux	OPANGO Jacques Achille	DDSSSa	opangoachille@gmail.com
	ONSOUENE séraphin	Med-chef djambala- Lekana	seraphi- nonsuene@gmail.com
	MATINGOU Fiacre Gyvner	Ngo -MPOUYA	
	VIMBIO Marcial	Med-Chef Gamboma	mvimbiomar- tial365@gmail.com
	DIDIAVE KIMBEMBE	Med-chef Abala	kimdidiave@gmail.com
Cuvette	OKEMBA Thierry	DDSSSa	thierryokemba@gmail.com
	AMIABA Joel	Med-chef Owando	
	GAKOSSO MBOSSA Elie	Med-chef Oyo-Alima	gakossoelie@yahoo.fr
		Med-chef Mossaka- Loukoleloa	
Cuvette-Ouest	BARASSOUMBI Raymond	DDSSSa	barassoumbihen- ri@gmail.com
	DIANZOLE Daniel Cliff	Med-chef Ewo	Cliffdianzole14@gmail.com
	OKELA Bernard	Med-chef Etoumbi	okelabernard@gmail.com

Département	Noms et Prénoms	Fonction	E-mails
Brazzaville	MOBOUSSE Jean-Claude	DDSSSa	j.cmobousse100@gmail.com
	MABIALA Albert	Med-chef Bacongo	drmabiala@live.fr
	BASSISSILA Lypdia Bruns	Med-chef makele-kele	lypsiabrunsgmail.com
	TCHYSTER TCHICAYA Valerie	Med-chef Poto-poto	ttnpatriciaanandao-ma@yahoo.fr
	MANOUNOU MALONDA Beranger	Med-chef Mougali	malondaberanger@gmail.com
	SAMBA Léa	Med-chef Ouenzé	samba.léa.bertille@gmail.com
	NGOMBE Elexandre	Med-chef Talangai	alexandredrengombe78@gmail.com
	MPOLO pauline	Med-chef Mfilou	mpolopauline@gmail.com
	ONGHAIE Roland Georges Olivier	Med-chef Madibou	
	MIANKOUTA-MATA Samuel palmer	Med-chef Djiri	palmathat@gmail.com
BOKALE Nelson	Med-chef Iles mba-mou	nelsonbokaleogo@gmail.com	

Départements	Noms et Prénoms	Fonction	E-mails
Sangha	NDOLAMA félicité	DDSSSa	felicitedolama50@gmail.com
	LOUYA Joedel Gilou Kale	Med-chef Ouesso	
	FOULA NGOUARI Bell	Med-chef Sémbé-Souanké	
Likouala	NGAMOUI jean Bruno	DDSSSa	
	GOUARI BIKINDA Cyr Christian	Med-chef Impfondo	
	BANTADI BATANGAMIO Camille	Med-chef Enyelle-Betou	
Pointe-Noire	KIMPAMBOUDI MATONDO Aubierge	DDSSSa	kimpamboudimato-do@gmail.com direction-dep.santpnr@gmail.com
	NZABA DAMBA Napoléon	Med-chef Lumumba	nzabadambanapoléon@gmail.com
	MOUKOKO Née BAKALA Odette Solange	Med-chef Mvoumvou	Solangemoukoko2@gmail.com
	LOUBASSOU Andrée Marie Chantal	Med-chef Tiétié	mloubassou@gmail.com
	MUKOTA NTUMBA Victor	Med-chef Loandjili	victormukoka@yahoo.fr
	OMPALINGOLI Seraphin	Med-chef Mongo Mpoukou	ompalingoli@gmail.com
	AYA Jean Stéphane Sylvère	Ngoyo	ayahjeanss1@yahoo.fr
	NTSAKALA Pierre	Med-chef Tchiamba Nzassi	pierrentsakala@gmail.com

⇒ **CELLULE DE RÉDACTION**

1-Directrice de la publication & Rédactrice en chef

- **Dr Liptia Auréole NDOUNDOU**, Directrice de l'Information Sanitaire, de l'Evaluation et de la Recherche

2-Rédacteur en chef-adjoint

- **M. Saturnin Brice Roch MASSANA**, Directeur des Etudes et de la Planification

3-Equipe de rédaction

- **M. Eliot Ness MANIMA-MOUNKONO**, Chef de service de l'information sanitaire, Coordonnateur du BNIS
- **Dr Michelle MOUNTOU**, Directrice de la Santé maternelle
- **M. Vinny Yves Joseph MOLLITAN**, Attaché aux Technologies de l'information, chargé de communication
- **Dr Eric Pierre GANDZALI NGABE**, Néphrologue au CHU et MPH
- **M. Michel MONKA YOULOU**, Chargé de suivi-évaluation de l'UCPP
- **M. Kaled BOUKAKA**, Chargé de suivi-évaluation du PNLS
- **M. Jules MATONDO**, Chargé de suivi-évaluation du PNLP
- **M. Baurel Arnaud AKIERA**, Chargé de suivi-évaluation du PNLT
- **M. Roger DZUCHEU**, Chef de département gestion de données et formation du PEV
- **M. Guy Roger KINOUBANI**, Chef de service Surveillance épidémiologique de la DELM
- **M. Jethro MASSALA PEYA**, Epidémiologiste, Gestionnaire données Covid-19
- **Mme Dorette Ernestine OPO KIBA**, Chef de service commercial et marketing de la CAMEPS
- **Mme Sabine OPIO-LAPY MATHAH**, chargée du dépistage et de la surveillance épidémiologique du PNLO
- **M. Antoine ITOUA ATIPO**, Administrateurs DHIS2-Congo, Chef de service informatique HGELBO
- **M. Jean René KULE KONGBA**, Journaliste

⇒ **CELLULE DE RELECTURE**

1- Responsable

Dr Paul OYERE MOKE, Directeur Général de la Population

2- Membres

- **Prof. Henri Germain MONABEKA**, Directeur Général des Soins et Services de Santé
- **Prof. Gilbert NDZIESSI**, Directeur Général de l'Administration et des Ressources
- **Dr Arsène Ludovic GNEKOU MOU**, Conseiller technique
- **Dr Antoine LOUSSAMBOU**, Conseiller à la Santé
- **Dr Max Maxime MAKOUMBA-NZAMBI**, Directeur Général de CAMEPS
- **Dr Lambert KITEMBO**, Coordonnateur de l'Unité de Coordination des Programmes et Projets
- **Dr Mermoz YOUNDOUKA**, Directeur Programme National de Lutte contre le Paludisme
- **Dr Cécile MAPAPA**, Directrice Programme National de Lutte contre le Sida
- **Dr Franck OKEMBA OKOMBI**, Directeur Programme National de Lutte contre la Tuberculose
- **Pr Judith NSONDE MALANDA**, Directrice Programme National de Lutte contre le Cancer
- **Dr Alexis MOUROU MOYOKA**, Directeur du Programme Elargi de Vaccination
- **Dr MISSAMOU François**, Directeur du Programme Nationale de Lutte contre l'Onchocercose
- **Dr Médard KANKOU**, Directeur de l'Epidémiologie et de la Lutte contre la Maladie
- **Dr Jean Claude EMEKA**, Directeur de l'Hygiène et de la Promotion de la Santé
- **Dr Josiane SABAYE**, Directrice de la santé de l'enfant

Contacts et liens utiles

Pour plus d'information, contactez : 06 883 47 60 / 04 414 12 11 E-mail: eliot.manima@gmail.com

06 828 44 46 / 06 944 29 19 E-mail: gatsongogarlond@gmail.com