



Bulletin National de l'Information Sanitaire B.N.I.S

NUMERO N°19 Aout– Septembre 2023

Sommaire

- Complétude et Promptitude du mois d'Août 2023P2**
- Complétude et Promptitude du mois de Septembre 2023.....P3**
- Consultations curatives par départements en Août et Septembre 2023.....P4**
- Consultations préscolaire par départements en Août et Septembre 2023.....P5**
- Consultations prénatale par départements en Août et Septembre 2023.....P7**
- Santé de la reproduction.....P8**
- Violence basé sur le genre (VBG)P21**
- Lutte contre la tuberculose..... P22**
- Lutte contre le paludisme..... P24**
- Nutrition.....P29**
- Lutte contre l'Insuffisance Ré-nale.....P33**
- Cordonnées des responsables res-sources du BNIS.....P35**



Le Ministre de la Santé et de la Population, M. Gilbert MOKOKI accompagné d'une délégation des cadres de son ministère, a activement participé à la Soixante-treizième session du Comité régional de l'OMS Afrique à Gaborone, en République du Botswana. Le ministre a saisi l'opportunité qu'offre cette grand-messe de la santé sur le continent pour s'entretenir avec ses homologues des autres pays présents et explorer d'intéressantes pistes de collaboration avec des entités de divers horizons dans le but de contribuer à l'amélioration des soins des populations congolaises.



En marge de ce sommet placé sous la célébration des 75 ans d'intervention de l'OMS, diverses personnalités ont été récompensées pour leur engagement à grand impact dans l'amélioration de la santé des populations (leaders politiques, scientifiques, agents de santé de première ligne).

C'est à ce titre que le Congo a été honoré à travers l'attribution du « prix de l'OMS Afrique pour services en faveur de la santé publique » au Pr Francine NTOUMI, présidente de la Fondation Congolaise pour la Recherche Médicale, structure qui travaille étroitement avec le Ministère de la Santé et de la Population.

1. Complétude de saisie des données du mois d'Aout 2023

Départements	Communication pour le changement de Comportement	Gestion des médicaments	Laboratoire	Nutrition	Paludisme	Santé de la reproduction	Situation financière du centre	Surveillance épidémiologique mensuelle	Vaccination	VIH/SIDA	Tuberculose TB - Enregistrement des cas	Tuberculose TB - Résultats des traitements	Total Score
Bouenza	78,8	55,9	91,9	88,9	89,2	97,1	91,3	73	93,9	54,3	100	33,3	78,97
Brazzaville	84,9	83,7	79,8	87,1	83,8	85,5	73	81	84,1	59,4	38,5	30,8	72,63
Cuvette	63,6	65,5	70	75,9	79,3	79,3	72,7	75,9	81	77,3	42,9	0	65,28
Cuvette-Ouest	68,8	78,9	78,9	86,7	100	100	93,8	100	93,8	63,6	100	66,7	85,93
Kouilou	100	100	100	100	100	100	100	100	100	100			100,00
Lékoumou	91,7	70,4	84,6	84,6	92,3	88	87,5	84,6	91,7	84,6	100	100	88,33
Likouala	58,8	30	55	52,9	55	60	35,3	45	47,4	52,4	75	100	55,57
Niari	60,9	70	83,3	77,6	83,7	83,7	75,6	83,3	84,8	69,8	50	20	70,23
Plateaux	60	71,8	78,9	76,3	86,8	81,6	80	84,2	91,4	72,7	50	50	73,64
Pointe-Noire	96,3	90,7	96,7	92,3	95,7	95,3	94,4	94,4	100	90,1	85	80	92,58
Pool	100	92,2	94,1	93,8	95,6	93,8	92,9	94,1	98,3	95,2	100	100	95,83
Sangha	100	95	100	100	100	100	100	100	100	92,9	100	33,3	93,43
Congo	83,4	77,8	86	86,5	89,3	89,3	84	85,9	90,1	76,2	71,2	52,9	81,05

2. Promptitude de saisie de données du mois d'Aout 2023

Départements	Communication pour le changement de Comportement	Gestion des médicaments	Laboratoire	Nutrition	Paludisme	Santé de la reproduction	Situation financière du centre	Surveillance épidémiologique mensuelle	Vaccination	VIH/SIDA	Tuberculose TB - Enregistrement des cas	Tuberculose TB - Résultats des traitements	Total Score
Bouenza	78,8	55,9	89,2	86,1	86,5	94,3	91,3	37,8	69,7	51,4	66,7	33,3	70,08
Brazzaville	46,6	61,2	55,5	60	55,2	55,5	56,8	30,2	52,4	43,8	30,8	23,1	47,59
Cuvette	50	51,7	50	58,6	55,2	62,1	54,5	27,6	61,9	63,6	42,9	0	48,18
Cuvette-Ouest	68,8	78,9	78,9	86,7	83,3	88,9	87,5	88,9	81,3	63,6	100	66,7	81,13
Kouilou	100	100	100	100	96,3	100	100	100	96,2	100			99,25
Lékoumou	91,7	70,4	84,6	84,6	92,3	84	87,5	26,9	91,7	84,6	100	100	83,19
Likouala	23,5	5	20	23,5	20	30	11,8	5	31,6	14,3	50	75	25,81
Niari	56,5	68	77,1	71,4	73,5	75,5	68,3	64,6	78,3	66	50	20	64,10
Plateaux	60	71,8	78,9	76,3	86,8	81,6	80	68,4	91,4	72,7	50	50	72,33
Pointe-Noire	96,3	88,9	96,7	91,2	95,7	93,5	88,9	88	100	85,2	80	75	89,95
Piscine	100	90,6	94,1	92,2	92,6	90,6	92,9	82,4	98,3	93,5	100	100	93,93
Sangha	100	95	100	100	100	100	100	100	75	92,9	100	33,3	91,35
Congo	74,7	72,5	77,5	78,7	79,2	78,9	78,3	60,5	78,6	68,9	65,2	48,5	71,79

■ <50%
 ■ 50-80%
 ■ 80-100%

• Complétude

Le taux moyen des rapports au niveau national pour la période d'Août 2023 est de 81,05, ce taux est supérieur à la moyenne acceptable soit 75%. Les départements de la Likouala, de la Cuvette, du Niari, de Brazzaville et des Plateaux ont un taux de complétude peu performante. Cependant, les départements qui ont rapportés des taux de complétude supérieur ou égale à la moyenne sont ceux du Kouilou, du Pool, de la Sangha, de Pointe-Noire, de la Lékoumou et de la Cuvette-Ouest.

• Promptitude

Au cours de la même période, le taux moyen des rapports saisis dans les délais requis est de 71,79%, ce taux est inférieur à la moyenne acceptable soit 75%. Hormis les départements du Kouilou, de Pointe-Noire, du Pool, de la Sangha, de la Cuvette-Ouest et de la Lékoumou qui ont rapportés des taux de promptitude supérieur à la moyenne, le reste des départements ont rapporté des taux de complétude inférieur à la moyenne acceptable.

1. Complétude de saisie des données du mois de Septembre 2023

Départements	Communication pour le changement de Comportement	Gestion des médicaments	Laboratoire	Nutrition	Paludisme	Santé de la reproduction	Situation financière du centre	Surveillance épidémiologique mensuelle	Vaccination	VIH/SIDA	Tuberculose TB - Enregistrement des cas	Tuberculose TB - Résultats des traitements	Total Score
Bouenza	54,5	55,9	70,3	69,4	75,7	74,3	56,5	62,2	100	37,1	66,7	33,3	62,99
Brazzaville	63	71,4	70,6	72,9	70,5	73,6	67,6	71,6	70,7	51	38,5	38,5	63,33
Cuvette	59,1	72,4	76,7	79,3	86,2	86,2	72,7	72,4	85,7	81,8	42,9	0	67,95
Cuvette-Ouest	68,8	68,4	73,7	60	100	100	75	100	100	63,6	100	33,3	78,57
Kouilou	100	100	100	100	100	100	100	100	100	100			100,00
Lékoumou	100	88,9	100	84,6	100	96	91,7	100	95,8	76,9	100	100	94,49
Likouala	41,2	20	25	35,3	30	40	35,3	45	47,4	19	50	50	36,52
Niari	60,9	52	70,8	61,2	87,8	81,6	73,2	75	76,1	50,9	75	40	67,04
Plateaux	68,6	71,8	84,2	78,9	89,5	86,8	80	86,8	85,7	72,7	100	100	83,75
Pointe-Noire	96,3	87	95,6	91,2	93,1	92,5	88,9	92,6	100	87,7	80	75	89,99
Pool	98,3	95,3	97,1	93,8	98,5	95,3	96,4	95,6	96,6	88,7	100	100	96,30
Sangha	100	100	100	95	100	94,7	100	100	100	100	100	33,3	93,58
Congo	78	75,2	81,8	79,7	86,1	85	80,3	83,1	87,1	68,3	69,7	51,5	77,15

2. Promptitude de saisie de données du mois de Septembre 2023

Départements	Communication pour le changement de Comportement	Gestion des médicaments	Laboratoire	Nutrition	Paludisme	Santé de la reproduction	Situation financière du centre	Surveillance épidémiologique mensuelle	Vaccination	VIH/SIDA	Tuberculose TB - Enregistrement des cas	Tuberculose TB - Résultats des traitements	Total Score
Bouenza	54,5	55,9	70,3	69,4	75,7	74,3	56,5	56,8	100	37,1	66,7	33,3	62,54
Brazzaville	63	71,4	70,6	72,9	70,5	73,6	67,6	62,1	70,7	51	38,5	38,5	62,53
Cuvette	59,1	72,4	76,7	79,3	86,2	86,2	72,7	44,8	85,7	81,8	42,9	0	65,65
Cuvette-Ouest	68,8	68,4	73,7	60	100	100	75	83,3	100	63,6	100	33,3	77,18
Kouilou	100	100	100	100	100	100	100	100	100	100			100,00
Lékoumou	100	88,9	100	84,6	100	96	91,7	100	95,8	76,9	100	100	94,49
Likouala	41,2	20	25	35,3	30	40	35,3	35	47,4	19	50	50	35,68
Niari	60,9	52	70,8	61,2	87,8	81,6	73,2	60,4	76,1	50,9	75	40	65,83
Plateaux	68,6	71,8	84,2	78,9	89,5	86,8	80	86,8	85,7	72,7	100	100	83,75
Pointe-Noire	96,3	87	95,6	91,2	93,1	92,5	88,9	85,2	100	87,7	80	75	89,38
Piscine	98,3	95,3	97,1	93,8	98,5	95,3	96,4	66,2	96,6	88,7	100	100	93,85
Sangha	100	100	100	95	100	94,7	100	95	100	100	100	33,3	93,17
Congo	78	75,2	81,8	79,7	86,1	85	80,3	71,9	87,1	68,3	69,7	51,5	76,22

■ <50%
 ■ 50-80%
 ■ 80-100%

• Complétude

Le taux moyen des rapports au niveau national pour la période de août 2023 est de 77,15%, ce taux est légèrement supérieur à la moyenne acceptable qui est de 75%, ce taux est inférieur à celui du mois passé. Autant qu'ils l'ont été le mois précédent, les départements la Bouenza, de Brazzaville, de la Cuvette, de la Cuvette-Ouest et du Niari ont de nouveau rapporté des taux de complétude situés en dessous de la moyenne. Les départements qui ont rapportés des taux de complétude supérieur ou égale à la moyenne sont ceux du Kouilou, Lékoumou, Plateaux, de Pointe-Noire, du Pool et de la Sangha.

• Promptitude

Au cours de la même période, le taux moyen des rapports saisis dans les délais requis était de 76,22%, ce taux est légèrement supérieur à la moyenne acceptable soit 75%. A l'exception des départements du Kouilou, de la Lékoumou, de Pointe-Noire, du Pool, des Plateaux et de la Sangha qui ont rapportés des taux de promptitude supérieur à la moyenne, le reste des départements ont rapporté des taux de complétude inférieur à la moyenne acceptable.

1. CONSULTATIONS CURATIVES PAR DÉPARTEMENTS EN AOUT 2023

Départements	Nbre de personnes reçues	Population Cible	Taux d'utilisation
Bouenza	3400	490148	0,7
Brazzaville	39475	2165426	1,8
Cuvette	3195	247466	1,3
Cuvette Ouest	1134	115767	1,0
Kouilou	2823	119469	2,4
Lékoumou	1111	152867	0,7
Likouala	2892	244406	1,2
Niari	4000	366765	1,1
Plateaux	1953	276878	0,7
Pointe -Noire	26061	1337576	1,9
Pool	6870	405556	1,7
Sangha	5103	135970	3,8
Congo	98017	6058294	1,6

2- CONSULTATIONS CURATIVES PAR DÉPARTEMENTS EN SEPTEMBRE 2023

Départements	Nbre de personnes reçues	Population Cible	Taux d'utilisation
Bouenza	2702	490148	0,6
Brazzaville	21838	2165426	1,0
Cuvette	2993	247466	1,2
Cuvette Ouest	972	115767	0,8
Kouilou	2869	119469	2,4
Lékoumou	1111	152867	0,7
Likouala	2546	244406	1,0
Niari	3092	366765	0,8
Plateaux	1949	276878	0,7
Pointe -Noire	26998	1337576	2,0
Pool	6655	405556	1,6
Sangha	4464	135970	3,3
Congo	78189	6058294	1,3

Source: DHIS-2

2. CONSULTATIONS PRESCOLAIRE PAR DÉPARTEMENTS EN AOUT 2023

Départements	Enfants de moins de 5 ans reçus	Population Cible	Taux d'utilisation
Bouenza	2914	98030	3,0
Brazzaville	27090	433085	6,3
Cuvette	1766	49493	3,6
Cuvette Ouest	812	23153	3,5
Kouilou	1698	23894	7,1
Lékoumou	892	30573	2,9
Likouala	766	48881	1,6
Niari	1701	73353	2,3
Plateaux	2989	55376	5,4
Pointe -Noire	19061	267515	7,1
Pool	5088	81111	6,3
Sangha	1628	27194	6,0
Congo	66405	1211658	5,5

2- CONSULTATIONS PRESCOLAIRE PAR DÉPARTEMENTS EN SEPTEMBRE 2023

Départements	Enfants de moins de 5 ans reçus	Population Cible	Taux d'utilisation
Bouenza	3033	98030	3,1
Brazzaville	24165	433085	5,6
Cuvette	1872	49493	3,8
Cuvette Ouest	407	23153	1,8
Kouilou	1738	23894	7,3
Lékoumou	865	30573	2,8
Likouala	409	48881	0,8
Niari	2039	73353	2,8
Plateaux	2979	55376	5,4
Pointe -Noire	19466	267515	7,3
Pool	4514	81111	5,6
Sangha	1090	27194	4,0
Congo	62577	1211658	5,2

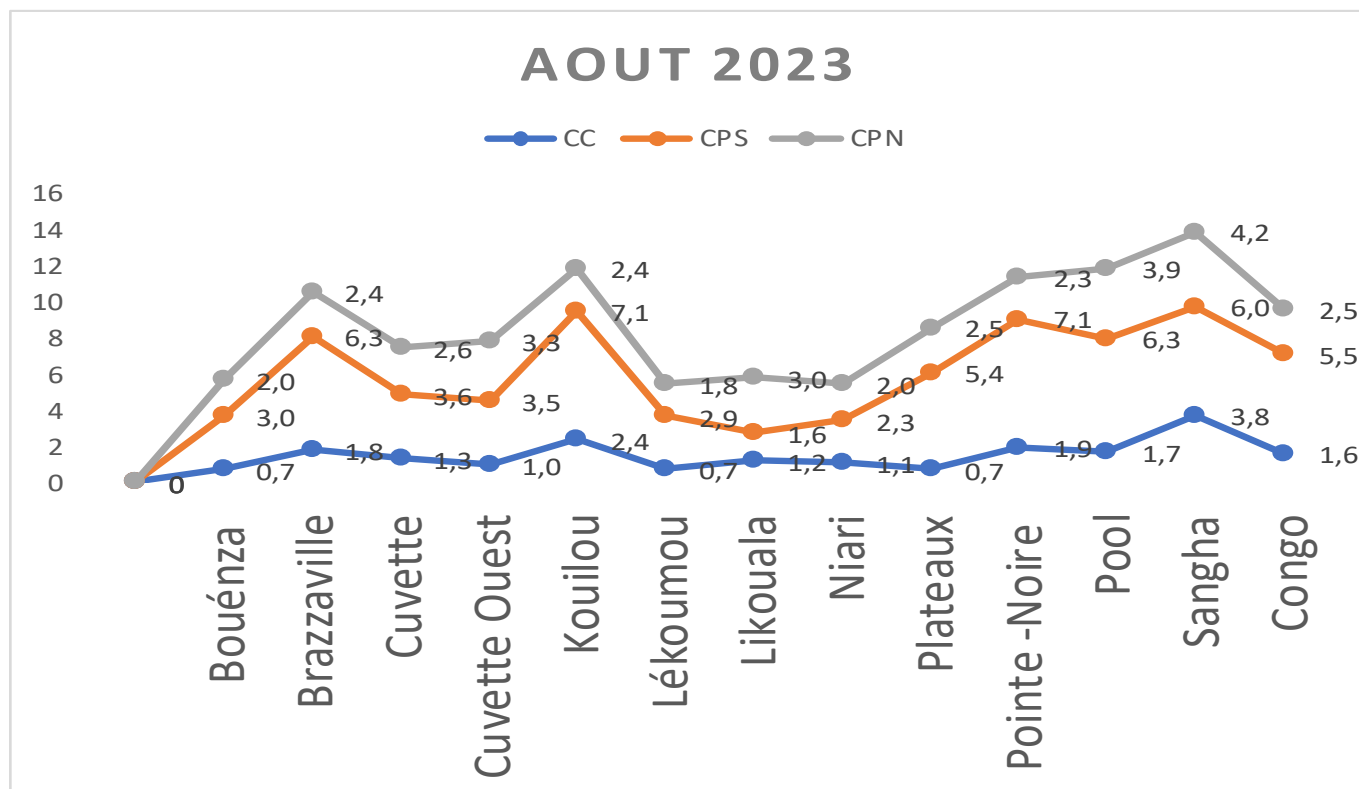


Figure 1: illustration graphique des différents taux de fréquentation des services

Source: DHIS-2

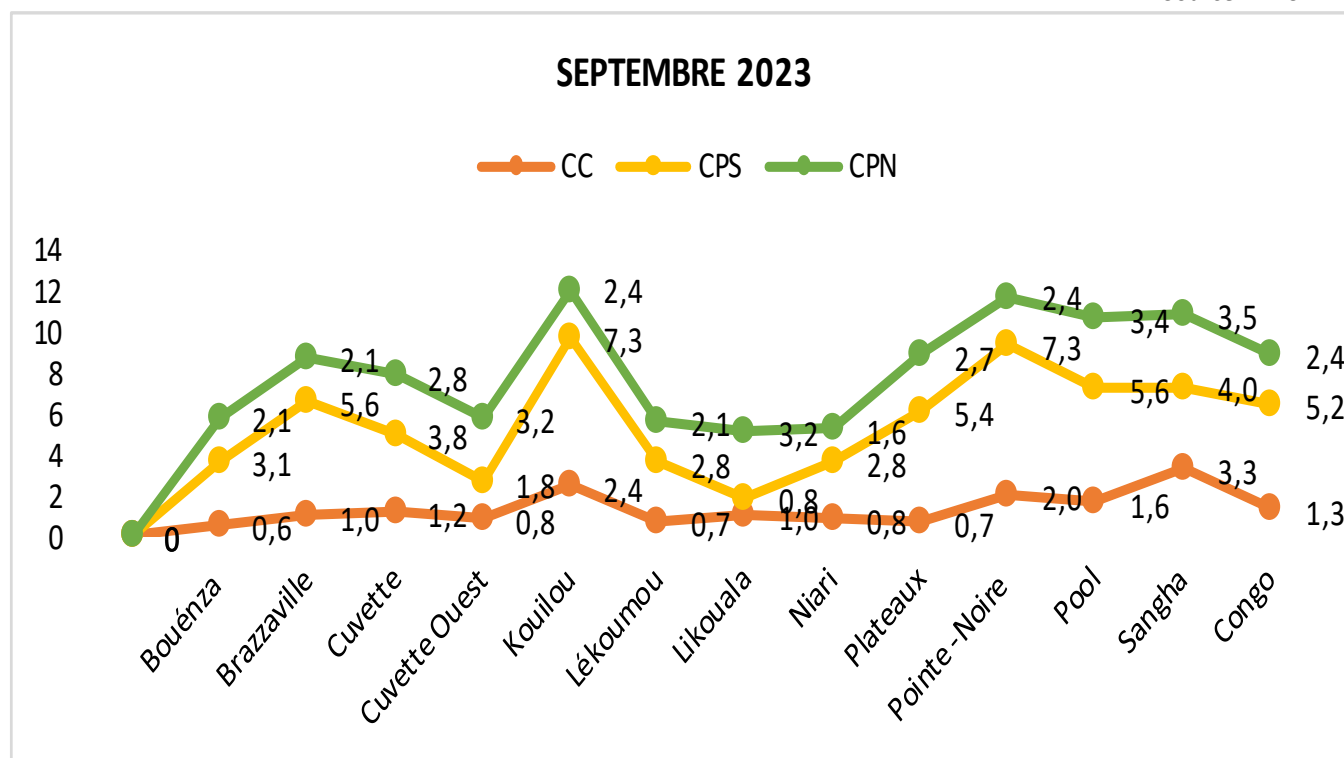


Figure 2: illustration graphique des différents taux de fréquentation des services

3. CONSULTATIONS PRENATALE DES FOSA PAR DÉPARTEMENTS EN AOUT 2023

Départements	Femmes enceintes reçues	Population Cible	Taux d'utilisation
Bouenza	424	21174	2,0
Brazzaville	2279	93546	2,4
Cuvette	275	10691	2,6
Cuvette Ouest	166	5001	3,3
Kouilou	122	5161	2,4
Lékoumou	118	6604	1,8
Likouala	319	10558	3,0
Niari	320	15844	2,0
Plateaux	296	11961	2,5
Pointe -Noire	1324	57783	2,3
Pool	682	17520	3,9
Sangha	244	5874	4,2
Congo	6569	261717	2,5

Source: DHIS-2

3. CONSULTATIONS PRENATALE DES FOSA PAR DÉPARTEMENTS EN SEPTEMBRE 2023

Départements	Femmes enceintes reçues	Population Cible	Taux d'utilisation
Bouenza	452	21174	2,1
Brazzaville	1994	93546	2,1
Cuvette	301	10691	2,8
Cuvette Ouest	159	5001	3,2
Kouilou	123	5161	2,4
Lékoumou	136	6604	2,1
Likouala	343	10558	3,2
Niari	250	15844	1,6
Plateaux	323	11961	2,7
Pointe -Noire	1400	57783	2,4
Pool	600	17520	3,4
Sangha	208	5874	3,5
Congo	6289	261717	2,4

4. SANTE DE LA REPRODUCTION

a. Accouchements à domicile par départements en Aout 2023

Département	Total accouchements	Total accouchements à domicile	Proportion d'accouchement à domicile
Bouenza	395	5	1,27
Brazzaville	2257	32	1,42
Cuvette	280	2	0,71
Cuvette-Ouest	162	1	0,62
Kouilou	184	38	20,65
Lekoumou	118	2	1,69
Likouala	339	6	1,77
Niari	324	6	1,85
Plateaux	335	14	4,18
Pointe-Noire	1562	32	2,05
Pool	632	9	1,42
Sangha	303	9	2,97
Congo	6891	156	2,26

Source: DHIS-2

a. Accouchements à domicile par départements en Septembre 2023

Département	Total accouchements	Total accouchements à domicile	Proportion d'accouchement à domicile
Bouenza	410	13	3,17
Brazzaville	1722	113	6,56
Cuvette	319	5	1,57
Cuvette-Ouest	166	4	2,41
Kouilou	155	22	14,19
Lekoumou	126	4	3,17
Likouala	302	26	8,61
Niari	326	22	6,75
Plateaux	358	20	5,59
Pointe-Noire	1604	35	2,18
Pool	563	9	1,60
Sangha	255	2	0,78
Congo	6306	275	4,36

Source: DHIS-2

b. Accouchements dystociques par départements en Aout 2023

Département	Total accouchements	Total accouchements dystociques	Proportion d'accouchements dystociques
Bouenza	395	28	7,09
Brazzaville	2257	230	10,19
Cuvette	280	19	6,79
Cuvette-Ouest	162	5	3,09
Kouilou	184	12	6,52
Lekoumou	118	36	30,51
Likouala	339	20	5,90
Niari	324	30	9,26
Plateaux	335	13	3,88
Pointe-Noire	1562	153	9,80
Pool	632	33	5,22
Sangha	303	27	8,91
Congo	6891	606	8,79

b. Accouchements dystociques par départements en Septembre 2023

Département	Total accouchements	Total accouchements dystociques	Proportion d'accouchements dystociques
Bouenza	410	22	5,37
Brazzaville	1722	134	7,78
Cuvette	319	87	27,27
Cuvette-Ouest	166	4	2,41
Kouilou	155	9	5,81
Lekoumou	126	35	27,78
Likouala	302	22	7,28
Niari	326	20	6,13
Plateaux	358	17	4,75
Pointe-Noire	1604	154	9,60
Pool	563	21	3,73
Sangha	255	24	9,41
Congo	6306	549	8,71

Source: DHIS-2

c. Proportion d'accouchements réalisés par un personnel qualifié par Départements en Aout 2023

Département	Total accouchements	Total accouche- ment par un per- sonnel qualifié	Proportion des accouche- ments réalisés par un person- nel qualifié
Bouenza	395	55	13,92
Brazzaville	2257	588	26,05
Cuvette	280	116	41,43
Cuvette-Ouest	162	59	36,42
Kouilou	184	40	21,74
Lekoumou	118	23	19,49
Likouala	339	78	23,01
Niari	324	94	29,01
Plateaux	335	24	7,16
Pointe-Noire	1562	275	17,61
Pool	632	120	18,99
Sangha	303	17	5,61
Congo	6891	1489	21,61

**c. Proportion d'accouchements réalisés par un personnel qualifié par Départements en Sep-
tembre 2023**

Département	Total accouchements	Total accouche- ment par un per- sonnel qualifié	Proportion des accou- chements réalisés par un personnel qualifié
Bouenza	410	84	20,49
Brazzaville	1722	543	31,53
Cuvette	319	111	34,80
Cuvette-Ouest	166	63	37,95
Kouilou	155	49	31,61
Lekoumou	126	28	22,22
Likouala	302	26	8,61
Niari	326	97	29,75
Plateaux	358	23	6,42
Pointe-Noire	1604	321	20,01
Pool	563	111	19,72
Sangha	255	90	35,29
Congo	6306	1546	24,52

d. Accouchements avec partogramme par Départements en Aout 2023

Département	Total accouchements	Total accouchements avec partogramme	Proportion d'accouchement avec partogramme
Bouenza	395	170	43,04
Brazzaville	2257	1342	59,46
Cuvette	280	116	41,43
Cuvette-Ouest	162	122	75,31
Kouilou	184	85	46,20
Lekoumou	118	68	57,63
Likouala	339	215	63,42
Niari	324	4	1,23
Plateaux	335	215	64,18
Pointe-Noire	1562	1300	83,23
Pool	632	185	29,27
Sangha	303	97	32,01
Congo	6891	3919	56,87

d. Accouchements avec partogramme par Départements en Septembre 2023

Département	Total accouchements	Total accouchements avec partogramme	Proportion d'accouchement avec partogramme
Bouenza	410	181	44,15
Brazzaville	1722	1178	68,41
Cuvette	319	241	75,55
Cuvette-Ouest	166	92	55,42
Kouilou	155	67	43,23
Lekoumou	126	54	42,86
Likouala	302	190	62,91
Niari	326	29	8,90
Plateaux	358	190	53,07
Pointe-Noire	1604	1257	78,37
Pool	563	120	21,31
Sangha	255	129	50,59
Congo	6306	3728	59,12

La proportion d'accouchement avec partogramme est légèrement supérieure à 50% au mois d'août et de septembre 2023. 43,13% et 40,88% d'accouchements en août et en septembre n'ont pas été surveillés par un cartogramme. Un renforcement de la sensibilisation du personnel en charge des accouchements devra être entrepris.

e. Proportion des accouchements par césarienne par Départements en Aout 2023

Départements	Total accouchements	Total accouchements par césarienne	Proportion d'accouchement par césarienne
Bouenza	395	22	5,57
Brazzaville	2257	143	6,34
Cuvette	280	14	5,00
Cuvette-Ouest	162	5	3,09
Kouilou	184		0,00
Lekoumou	118	13	11,02
Likouala	339	16	4,72
Niari	324	14	4,32
Plateaux	335	12	3,58
Pointe-Noire	1562	138	8,83
Pool	632	21	3,32
Sangha	303	21	6,93
Congo	6891	419	6,08

e. Proportion des accouchements par césarienne par Départements en septembre 2023

Départements	Total accouchements	Total accouchements par césarienne	Proportion d'accouchement par césarienne
Bouenza	410	19	4,63
Brazzaville	1722	69	4,01
Cuvette	319	68	21,32
Cuvette-Ouest	166	4	2,41
Kouilou	155		0,00
Lekoumou	126	9	7,14
Likouala	302	6	1,99
Niari	326	10	3,07
Plateaux	358	16	4,47
Pointe-Noire	1604	131	8,17
Pool	563	12	2,13
Sangha	255	20	7,84
Congo	6306	364	5,77

Source: DHIS-2

f. Accouchements eutociques par département en Aout 2023

Départements	Total accouchements	Total accouche- ments euto- ciques,	Proportion d'accouchements eutociques
Bouenza	395	362	91,65
Brazzaville	2257	1995	88,39
Cuvette	280	259	92,50
Cuvette-Ouest	162	156	96,30
Kouilou	184	134	72,83
Lekoumou	118	80	67,80
Likouala	339	313	92,33
Niari	324	288	88,89
Plateaux	335	308	91,94
Pointe-Noire	1562	1377	88,16
Pool	632	590	93,35
Sangha	303	267	88,12
Congo	6891	6129	88,94

f. Accouchements eutociques par département en Septembre 2023

Départements	Total accouchements	Total accouche- ments eutociques,	Proportion d'accouche- ments eutociques
Bouenza	410	375	91,46
Brazzaville	1722	1475	85,66
Cuvette	319	227	71,16
Cuvette-Ouest	166	158	95,18
Kouilou	155	124	80,00
Lekoumou	126	87	69,05
Likouala	302	254	84,11
Niari	326	284	87,12
Plateaux	358	321	89,66
Pointe-Noire	1604	1415	88,22
Pool	563	533	94,67
Sangha	255	229	89,80
Congo	6306	5482	86,93

Source: DHIS-2

g. Répartition des femmes enceintes reçues en CPN1 par semaine d'aménorrhée par Départements en Aout 2023

Départements	Nombre de Femmes enceintes reçues en CPN 1	Nombre de femmes reçues en CPN 1 ≤12 S.A	Pourcentage des femmes reçues en CPN 1 ≤12 S.A	Nombre de femmes reçues en CPN 1 >12 S.A	Pourcentage des femmes reçues en CPN 1 >12 S.A
Bouenza	424	14	3,3	123	29,0
Brazzaville	2279	328	14,4	977	42,9
Cuvette	275	11	4,0	123	44,7
Cuvette-Ouest	166	19	11,4	66	39,8
Kouilou	122	19	15,6	34	27,9
Lekoumou	118	8	6,8	44	37,3
Likouala	319	7	2,2	80	25,1
Niari	320	10	3,1	126	39,4
Plateaux	296	40	13,5	112	37,8
Pointe-Noire	1324	272	20,5	539	40,7
Pool	682	22	3,2	150	22,0
Sangha	244	30	12,3	73	29,9
Congo	6569	780	11,9	2447	37,3

h. Les pathologies de la femme enceinte par Tranches d'âge en Aout 2023

Pathologie	10-14 ans	15-19 ans	20-24 ans	25-29 ans	30-34 ans	35-39 ans	40 ans et plus	Total
Paludisme	8	341	527	482	359	273	92	2082
Anémie	1	19	26	21	20	15	2	104
IST	2	40	63	54	55	37	16	267
VIH/Sida		3	7	7	11	7		35
Diabète		2	2	6	4	4	1	19
Drépanocytose		3	7	6	8	6		30
Hypertension artérielle		5	10	21	21	18	10	85
Béance col utérin			1	1	3	6	1	12
Placenta prævia			1	3	2	2		8
Rupture prématurée des membranes		13	14	23	22	17	7	96
Menace d'accouchement prématuré	2	12	20	25	28	14	8	109
Grossesse molaire		1	3	1	1			6
Vomissements gravidiques	2	52	69	58	39	28	6	254
Menace de fausse couche	1	19	30	11	9	10	3	83
Fausse couche	1	26	25	24	20	12	10	118
Myomes			1		4	7	10	22
Violences	11	5	1		2		1	20
Hémorragie							1	1
Syndrome vasculo renal/pré-éclampsie				2	1			3
Total	28	541	807	745	609	456	168	3354

g. Répartition des femmes enceintes reçu en CPN1 par semaine d'aménorrhée par Départements en Septembre 2023

Départements	Nombre de Femmes enceintes reçues en CPN 1	Nombre de femmes reçues en CPN 1 ≤12 S.A	Pourcentage des femmes reçues en CPN 1 ≤12 S.A	Nombre de femmes reçues en CPN 1 >12 S.A	Pourcentage des femmes reçues en CPN 1 >12 S.A
Bouenza	452	52	11,5	133	29,4
Brazzaville	1994	416	20,9	854	42,8
Cuvette	301	17	5,6	131	43,5
Cuvette-Ouest	159	10	6,3	48	30,2
Kouilou	123	9	7,3	40	32,5
Lekoumou	136	13	9,6	62	45,6
Likouala	343	8	2,3	75	21,9
Niari	250	26	10,4	99	39,6
Plateaux	323	28	8,7	139	43,0
Pointe-Noire	1400	279	19,9	578	41,3
Pool	600	7	1,2	170	28,3
Sangha	208	8	3,8	60	28,8
Congo	6289	873	13,9	2389	38,0

h. Les pathologies de la femme enceinte par Tranches d'âge en Septembre 2023

Pathologie	10-14 ans	15-19 ans	20-24 ans	25-29 ans	30-34 ans	35-39 ans	40 ans et plus	Total
Paludisme	9	264	425	369	330	187	57	1641
Anémie		19	17	19	22	11	1	89
IST		51	80	53	40	33	8	265
VIH/Sida			9	12	7	6	3	37
Tuberculose			3	2	2	2		9
Hépatites		3	6	10	5	4	1	29
Monkey-Pox		4	13	11	14	13	8	63
Chikungunya				1	5			6
Rage				3	8		2	13
Diabète		12	28	32	19	19	6	116
Drépanocytose		8	26	22	13	11	3	83
Hypertension artérielle			1	2		2		5
Béance col utérin	1	44	69	63	46	24	7	254
Placenta prævia		12	29	20	25	6	6	98
Rupture prématurée des membranes		12	27	22	15	16	6	98
Menace d'accouchement prématuré		2	3	2	3	8	4	22
Grossesse molaire	2			1				3
Vomissements gravidiques			1					1
Total	12	431	737	644	554	342	112	2832

Tableau comparatifs des indicateurs de la santé de la reproduction

Accouchement à domicile par département

Département	Aout	Septembre
Bouenza	1,27	3,17
Brazzaville	1,42	6,56
Cuvette	0,71	1,57
Cuvette-Ouest	0,62	2,41
Kouilou	20,65	14,19
Lekoumou	1,69	3,17
Likouala	1,77	8,61
Niari	1,85	6,75
Plateaux	4,18	5,59
Pointe-Noire	2,05	2,18
Pool	1,42	1,60
Sangha	2,97	0,78
Congo	2,26	4,36

Accouchement Dystociques

Département	Aout	Septembre
Bouenza	7,09	5,37
Brazzaville	10,19	7,78
Cuvette	6,79	27,27
Cuvette-Ouest	3,09	2,41
Kouilou	6,52	5,81
Lekoumou	30,51	27,78
Likouala	5,90	7,28
Niari	9,26	6,13
Plateaux	3,88	4,75
Pointe-Noire	9,80	9,60
Pool	5,22	3,73
Sangha	8,91	9,41
Congo	8,79	8,71

Accouchement réalisé par un personnel qualifié

Département	Aout	Septembre
Bouenza	13,92	20,49
Brazzaville	26,05	31,53
Cuvette	41,43	34,80
Cuvette-Ouest	36,42	37,95
Kouilou	21,74	31,61
Lekoumou	19,49	22,22
Likouala	23,01	8,61
Niari	29,01	29,75
Plateaux	7,16	6,42
Pointe-Noire	17,61	20,01
Pool	18,99	19,72
Sangha	5,61	35,29
Congo	21,61	24,52

Proportion d'accouchement avec partogramme

Département	Aout	Septembre
Bouenza	43,04	44,15
Brazzaville	59,46	68,41
Cuvette	41,43	75,55
Cuvette-Ouest	75,31	55,42
Kouilou	46,20	43,23
Lekoumou	57,63	42,86
Likouala	63,42	62,91
Niari	1,23	8,90
Plateaux	64,18	53,07
Pointe-Noire	83,23	78,37
Pool	29,27	21,31
Sangha	32,01	50,59
Congo	56,87	59,12

Accouchement par Césarienne

Département	Aout	Septembre
Bouenza	5,57	4,63
Brazzaville	6,34	4,01
Cuvette	5,00	21,32
Cuvette-Ouest	3,09	2,41
Kouilou	0,00	0,00
Lekoumou	11,02	7,14
Likouala	4,72	1,99
Niari	4,32	3,07
Plateaux	3,58	4,47
Pointe-Noire	8,83	8,17
Pool	3,32	2,13
Sangha	6,93	7,84
Congo	6,08	5,77

Accouchement eutocique

Département	Aout	Septembre
Bouenza	91,65	91,46
Brazzaville	88,39	85,66
Cuvette	92,50	71,16
Cuvette-Ouest	96,30	95,18
Kouilou	72,83	80,00
Lekoumou	67,80	69,05
Likouala	92,33	84,11
Niari	88,89	87,12
Plateaux	91,94	89,66
Pointe-Noire	88,16	88,22
Pool	93,35	94,67
Sangha	88,12	89,80
Congo	88,94	86,93

Hypertension artérielle chez la femme enceinte en août 2023

août-23

Départements	CPN1	Hypertension artérielle chez la femme enceinte	pourcentage
Bouenza	424	4	0,9
Brazzaville	2279	28	1,2
Cuvette	275	6	2,2
Cuvette-Ouest	166	1	0,6
Kouilou	122	1	0,8
Lekoumou	118		0,0
Likouala	319	2	0,6
Niari	320		0,0
Plateaux	296	9	3,0
Pointe-Noire	1324	30	2,3
Pool	682	1	0,1
Sangha	244	3	1,2
République du Congo	6569	85	1,3

Hypertension artérielle chez la femme enceinte en septembre 2023

sept-23

Départements	CPN1	Hypertension artérielle chez la femme enceinte	pourcentage
Bouenza	452	10	2,2
Brazzaville	1994	16	0,8
Cuvette	301	4	1,3
Cuvette-Ouest	159		0,0
Kouilou	123		0,0
Lekoumou	136		0,0
Likouala	343		0,0
Niari	250		0,0
Plateaux	323	3	0,9
Pointe-Noire	1400	28	2,0
Pool	600	2	0,3
Sangha	208		0,0
République du Congo	6289	63	1,0

Proportion de femmes enceintes testées positif au VIH en CPN1 en août 2023

Départements	Nombre de femmes testées pour le VIH en CPN1	Nombre de femmes testées positif en CPN1)	Pourcentage	Nombre de femmes testées pour VIH en CPN2 et +	Nombre de femmes testées VIH positif en CPN2 et +	Pourcentage
Bouenza	286	8	2,8	77		0,0
Brazzaville	2011	135	6,7	1854	7	0,4
Cuvette	275	4	1,5	53		0,0
Cuvette-Ouest	131	1	0,8	26		0,0
Kouilou	112	2	1,8	132		0,0
Lekoumou	72	1	1,4	14	1	7,1
Likouala	250	4	1,6	62	1	1,6
Niari	255	17	6,7	228	2	0,9
Plateaux	176	3	1,7	118		0,0
Pointe-Noire	1115	17	1,5	508		0,0
Pool	398	8	2,0	160		0,0
Sangha	207		0,0	69		0,0
Congo	5288	200	3,8	3301	11	0,3

Proportion de femmes enceintes testées positif au VIH en CPN1 en septembre 2023

Départements	Nombre de femmes testées pour le VIH en CPN1	Nombre de femmes testées positif en CPN1)	Pourcentage	Nombre de femmes testées pour VIH en CPN2 et +	Nombre de femmes testées VIH positif en CPN2 et +	Pourcentage
Bouenza	224		0,0	68		0,0
Brazzaville	1680	13	0,8	952	192	20,2
Cuvette	295	5	1,7	115		0,0
Cuvette-Ouest	145		0,0	83	7	8,4
Kouilou	115		0,0	113		0,0
Lekoumou	114		0,0	31	1	3,2
Likouala	216	2	0,9	22	19	86,4
Niari	220	8	3,6	226		0,0
Plateaux	203		0,0	163	3	1,8
Pointe-Noire	1161	34	2,9	428		0,0
Pool	370	62	16,8	53		0,0
Sangha	206	1	0,5			
Congo	4949	125	2,5	2254	222	9,8

5. VIOLENCES BASEES SUR LE GENRE (VBG)

a. Violences sexuelles en Aout 2023

Départements	août-23			
	SR_VBG Nombre de cas Agression sexuelle	SR_VBG Nombre de cas de Viol	SR_VBG Nombre de cas de viol pris en charge dans les 48H	SR_VBG Nombre de cas de viol pris en charge au delà de 48H
Bouenza	1	1	2	
Brazzaville	13	31	20	20
Cuvette				
Cuvette-Ouest				
Kouilou	15		2	
Lekoumou				
Likouala				
Niari				
Plateaux	1	1		
Pointe-Noire	1			
Pool				
Sangha				

a. Violences sexuelles en Septembre 2023

Départements	sept-23			
	SR_VBG Nombre de cas Agression sexuelle	SR_VBG Nombre de cas de Viol	SR_VBG Nombre de cas de viol pris en charge dans les 48H	SR_VBG Nombre de cas de viol pris en charge au delà de 48H
Bouenza		1		
Brazzaville		3	1	
Cuvette				
Cuvette-Ouest	1			1
Kouilou		1	2	
Lekoumou				
Likouala				
Niari		1		
Plateaux				
Pointe-Noire		6		6
Pool				
Sangha				

6. LUTTE CONTRE LA TUBERCULOSE

a. Cas TB notifiés (nouveaux et rechutes) aux mois d'aout et septembre 2023 par département.

Pour ce qui est du diagnostic, aux mois d'aout-septembre 2023, le nombre de cas déclarés de tuberculose (c.-à-d. cas confirmés bactériologiquement plus cas diagnostiqués cliniquement), est de 1957 cas de tuberculose nouveaux cas et rechutes, repartis selon les formes comme suit : 1108 cas de tuberculose pulmonaire bactériologiquement confirmée (TPBC), 498 cas de tuberculose pulmonaire diagnostiquée cliniquement (TPDC) et 351 cas de tuberculose extra pulmonaire (TEP).

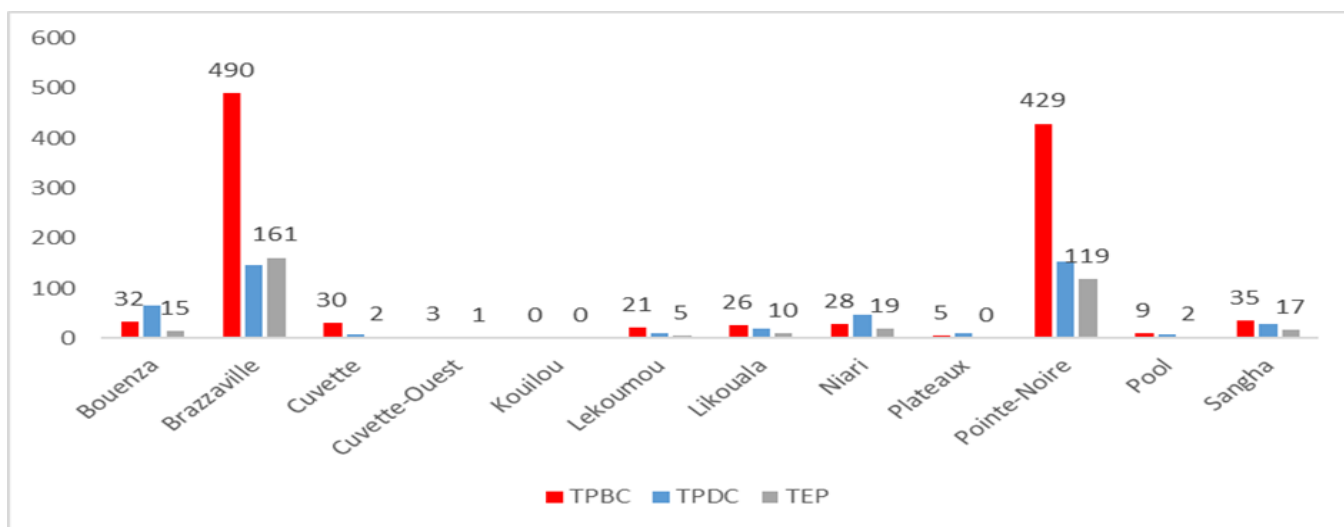


Figure 1: Cas TB notifiés (nouveaux et rechutes) aux mois d'aout et septembre 2023 par département.

S'agissant de la co-infection TB/VIH, sur 1957 cas de tuberculose toutes formes notifiés au mois d'aout-septembre 2023, 1460 (75%) cas de tuberculose ont bénéficié de test VIH, parmi les cas testés, 170 cas ont été déclarés VIH positif (12%). Le nombre de patients co-infectés TB/VIH+ mis sous ARV est de 111 cas (65%) et 92 mis sous cotrimoxazole soit 54%.

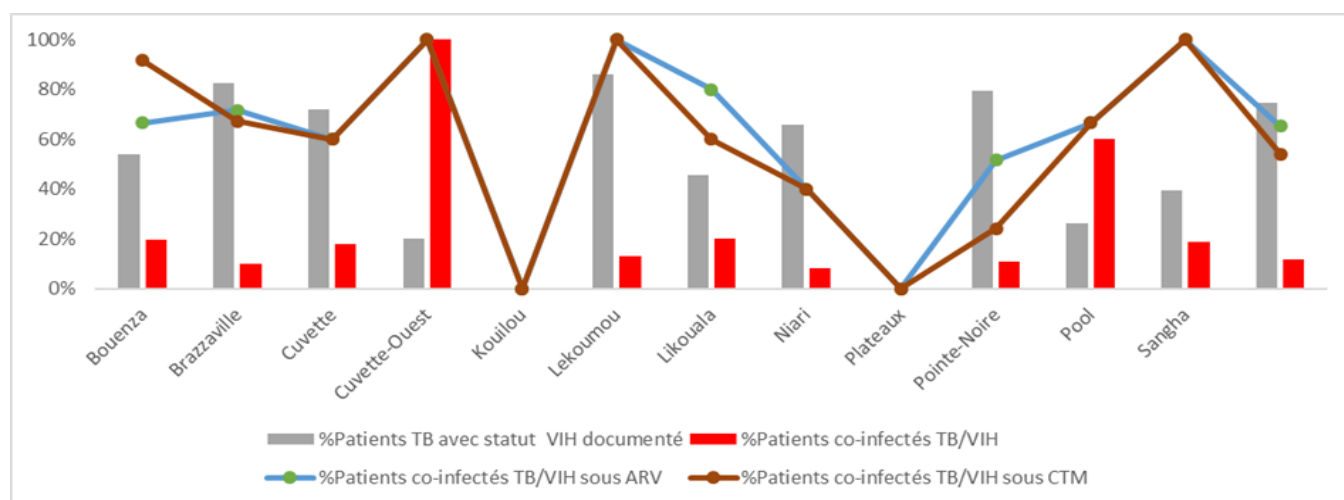


Figure 2 : Données du dépistage et traitement du VIH chez les cas de TB, % testé au VIH, sous TARV et CMX aux mois de d'aout et septembre 2023

Figure 3 : Cascade prise en charge de la TB-PR aux mois d'aout septembre 2023

Pour la TB pharmaco résistante (TB-PR): Le pays n'a pas encore effectué d'enquête pour la résistance aux antituberculeux pour pouvoir déterminer l'incidence des cas de TB pharmaco résistante. Aux mois d'aout à septembre 2023, 26 malades confirmés bactériologiquement pour une tuberculose pharmaco résistante ont été notifiés et 22 ces malades ont commencé un traitement antituberculeux de deuxième ligne durant la période.

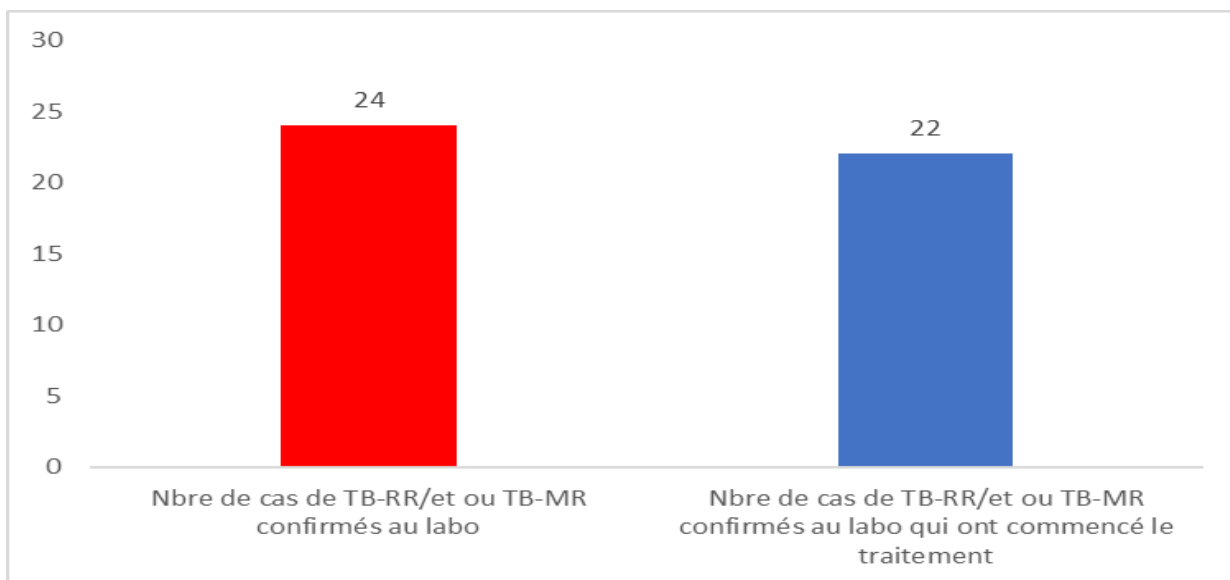


Figure 3 : Cascade prise en charge de la TB-PR aux mois d'aout septembre 2023

7. LUTTE CONTRE LE PALUDISME

1- Prise en charge des cas

Cas notifiés de paludisme simple aux mois d’Août et Septembre 2023

Tableau 1 : Répartition du taux de consultation lié au paludisme par département

Département	Moins de 5 ans			Ensemble		
	Toutes causes confondues	Total de cas de Paludisme notifiés	Taux	Toutes causes confondues	Total de cas de Paludisme notifiés	Taux
Bouenza	859	485	56%	3 051	1622	53%
Brazzaville	11726	4710	40%	40 488	16841	42%
Cuvette	747	199	27%	2 993	630	21%
Cuvette-Ouest	322	245	76%	972	766	79%
Kouilou	768	529	69%	2 869	2017	70%
Lékoumou	408	447	110%	1 127	1071	95%
Likouala	1154	440	38%	3 745	1627	43%
Niari	751	814	108%	3 233	2820	87%
Plateaux	608	490	81%	2 130	1789	84%
Pointe-Noire	8814	3020	34%	27 080	10677	39%
Pool	2455	1909	78%	6 833	5375	79%
Sangha	1205	506	42%	4 588	1800	39%
Congo	29817	13794	46%	99109	47035	47%

Source : Données DISH-2 Capture du 29/10/2023

Le paludisme a constitué 47% de motifs de consultation externe dans l’ensemble des formations sanitaires contre 48% au bimestre passé soit une légère régression de 1%. Chez les enfants de moins de 5 ans, la charge épidémiologique du paludisme est passée de 43% à 46% entre le précédent bimestre et le bimestre de Août-Septembre.

Cas de paludisme grave enregistrés en hospitalisation aux mois d’Août et Septembre 2023

Tableau 2 : Répartition du taux d’hospitalisation lié au paludisme par département

Département	Moins de 5 ans			Ensemble		
	Toutes cause confondue	Paludisme	Taux d'hospitalisation	Toutes cause confondue	Paludisme	Taux d'hospitalisation
Bouenza	344	218	63%	1 008	609	60%
Brazzaville	592	187	32%	1 753	425	24%
Cuvette	160	93	58%	702	280	40%
Cuvette-Ouest	82	54	66%	253	127	50%
Kouilou	0	0	0%	3	0	0%
Lékoumou	48	16	33%	123	43	35%
Likouala	55	38	69%	232	126	54%
Niari	114	70	61%	400	242	61%
Plateaux	95	55	58%	451	212	47%
Pointe-Noire	1898	302	16%	4 774	711	15%
Pool	149	51	34%	380	137	36%
Sangha	371	224	60%	1 042	592	57%
Congo	3908	1308	33%	11121	3504	32%

Source : Données DISH-2 Capture du 29/10/2023

Le taux d'hospitalisation lié au paludisme dans l'ensemble, a baissé de 47% à 32% entre le précédent bimestre et celui de Août-Septembre soit une régression de 15%. Chez les enfants de moins de 5 ans, le paludisme a constitué 33% de motifs d'hospitalisation contre 54% à la période de Juin à Juillet 2023. Dans l'ensemble, ce taux est passé de 15% à 61% respectivement dans les départements de Pointe-Noire et de la Bouenza.

Le département du Kouilou n'a pas renseigné les données sur les hospitalisations comme au précédent bimestre.

Diagnostic du paludisme

Tableau 3 : Répartition des cas suspects de paludisme soumis à un test de diagnostic parasitologique sur la période allant de Août à Septembre 2023.

Départements	Total cas Suspect	Microscopie +TDR		MICROSCOPIE		TDR	
		Cas testés	Taux de testing	Cas testés	Taux de testing	Cas testés	Taux de testing
Bouenza	4038	2359	58%	894	38%	1465	62%
Brazzaville	29066	16844	58%	7712	46%	9132	54%
Cuvette	2532	2009	79%	908	45%	1101	55%
Cuvette-Ouest	1139	645	57%	135	21%	510	79%
Kouilou	3304	2430	74%	263	11%	2167	89%
Lékoumou	1473	1047	71%	101	10%	946	90%
Likouala	2922	1520	52%	485	32%	1035	68%
Niari	5053	3347	66%	888	27%	2459	73%
Plateaux	3276	1480	45%	213	14%	1267	86%
Pointe-Noire	18949	14892	79%	8817	59%	6075	41%
Pool	8576	6668	78%	370	6%	6298	94%
Sangha	4419	3014	68%	1444	48%	1570	52%
Congo	84747	56255	66%	22 230	40%	34025	60%

Source : Données DISH-2 Capture du 23/08/2023

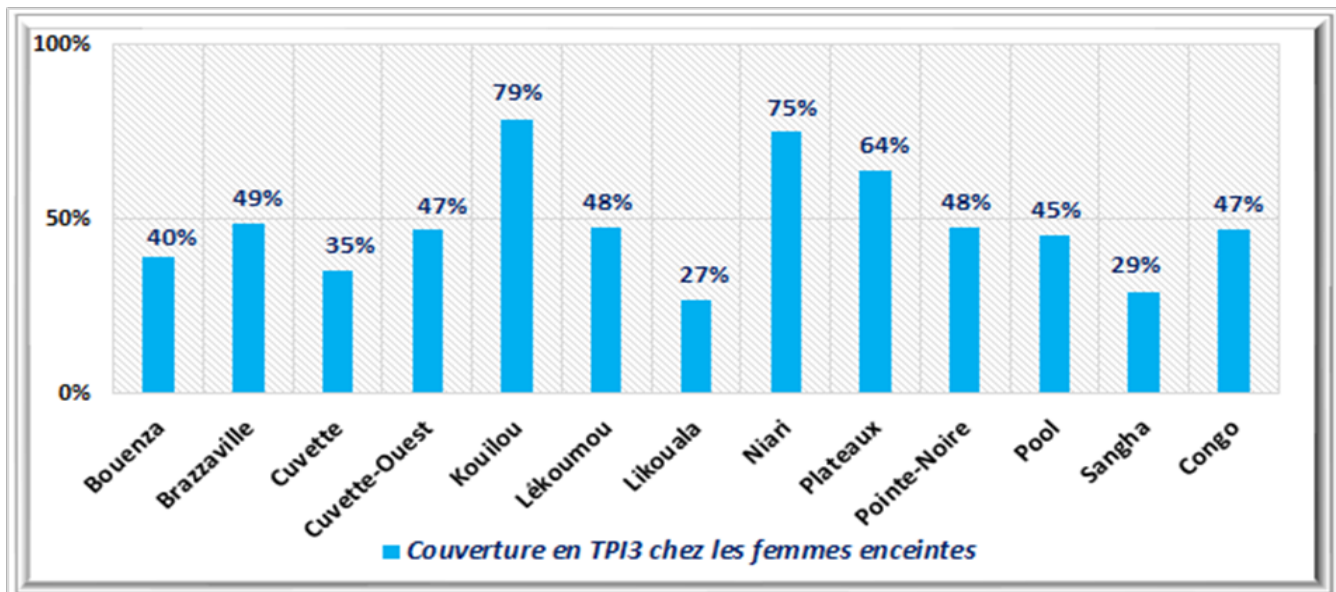
Les directives du PNLN recommandent que tout cas suspect de paludisme soit confirmé par un examen de diagnostic parasitologique de qualité avant l'administration d'un quelconque anti palustre. Ainsi, entre Août et Septembre 2023, 66% des cas suspects de paludisme ont été soumis aux tests de diagnostic contre 62% au précédent bimestre repartis de la manière suivante : 60% testés par TDR et 40% par la microscopie. La répartition des couvertures par département a varié de 45% à 79% respectivement dans les départements des Plateaux et de la Cuvette.

2- Prévention du paludisme par l'utilisation de la Moustiquaire Imprégnée d'Insecticide à Longue Durée d'Action

Traitement préventif intermittent par l'emploi de la sulfadoxine- pyriméthamine chez la femme enceinte (TPIg-SP).

Dans l'ensemble, 47% des femmes enceintes ont continué la prise de la troisième dose de la Sulfadoxine-Pyriméthamine (SP) contre 50% au bimestre passé soit une régression de 3%. Les bonnes couvertures du TPI 3 ont été observées dans les départements du Kouilou (79%), du Niari (75%) et des Plateaux (64%). Les couvertures les plus faibles ont été notées dans les départements de la Likouala (27%) et de la Sangha (29%).

Graphique 1 : Répartition de la couverture des femmes enceintes ayant reçu au moins trois doses de la SP au cours des SPN par département.



Source : Données DISH-2 Capture du 29/10/2023

Distribution des MILDA en routine aux groupes cibles

Tableau 4 : Distribution des MILDA en routine chez les femmes enceintes et les enfants de moins de 1 an.

Départements	Total de MIL-DA distribuée en routine	MILDA distribuée aux femmes enceintes lors des SPN		Nombre de MILDA distribuée aux enfants de moins de 1 an	
		Nombre	%	Nombre	%
Bouenza	419	160	38%	259	62%
Brazzaville	5445	1253	23%	4192	77%
Cuvette	314	164	52%	150	48%
Cuvette-Ouest	317	133	42%	184	58%
Kouilou	418	130	31%	288	69%
Lékoumou	205	95	46%	110	54%
Likouala	501	352	70%	149	30%
Niari	618	144	23%	474	77%
Plateaux	360	135	38%	225	63%
Pointe-Noire	4405	762	17%	3643	83%
Pool	1117	422	38%	695	62%
Sangha	132	69	52%	63	48%
Total	14251	3819	27%	10432	73%

Source : Données DISH-2 Capture du 29/10/2023

Au total, 14251 MILDA ont été distribuées en routine chez les populations clés à risque contre 11642 au précédent bimestre soit une augmentation de 2609 MILDA (22% de la quantité distribuée en Juin - juillet). Cependant, 10432 MILDA ont été distribuées aux enfants de moins d'un an (73%) et 3819 MILDA aux femmes enceintes soit un pourcentage de 27% contre respectivement 8652 et 2990 MILDA distribuées aux enfants de moins d'un an et aux femmes enceintes au précédent bimestre.

Tableau 5 : Répartition de la couverture en MILDA de routine chez les femmes enceintes et enfants de moins de 1 an.

Départements	Total de MILDA distribuée en routine	Nombre de femme enceinte reçue au SPN1	MILDA distribuée aux femmes enceintes lors des SPN1	Proportion de femmes enceintes ayant reçues une MILDA lors de la première visite prénatale	Nombre d'enfant reçu à la CPS pour le DTC-HepB-Hib.1	Nombre de MILDA distribuée aux enfants de moins de 1 an	Proportion d'enfants cibles ayant reçu une MILDA
Bouenza	419	486	160	33%	1052	259	25%
Brazzaville	5445	2137	1253	59%	4761	4192	88%
Cuvette	314	301	164	54%	483	150	31%
Cuvette-Ouest	317	159	133	84%	133	184	138%
Kouilou	418	123	130	106%	239	288	121%
Lékoumou	205	136	95	70%	248	110	44%
Likouala	501	409	352	86%	375	149	40%
Niari	618	210	144	69%	656	474	72%
Plateaux	360	323	135	42%	431	225	52%
Pointe-Noire	4405	1400	762	54%	3371	3643	108%
Pool	1117	629	422	67%	917	695	76%
Sangha	132	200	69	35%	288	63	22%
Total	14251	6513	3819	59%	12954	10432	81%

Source : Données DISH-2 Capture du 23/08/2023

Sur une cible attendue de 100%, la proportion de femmes enceintes ayant reçue la MILDA lors de la première visite prénatale est notée de 59% contre 54% entre Juin et Juillet 2023. Cette proportion a varié de 33% à 86% respectivement dans les départements de la Bouenza et de la Likouala. La couverture de 106% observée dans le département du Kouilou pourrait s'expliquer par la sous notification des cas au niveau des services SPN.

La proportion d'enfants de moins de 1 an ayant reçu une MILDA lors de la première CPS est passée de 58% à 81% entre juin-Juillet et Août Septembre, soit une augmentation de 23%. Cependant, 22% d'enfants ont été servis dans le département de la Sangha contre 88% dans le département de Brazzaville. Les couvertures au-delà de 100% pourrait s'expliquer par la sous notification des cas au niveau des services de consultation préscolaire.

6. NUTRITION

a. Proportion d'enfants atteints de malnutrition aiguë sévère (globale) par Département en Aout 2023

Départements	Proportion d'enfants à risque de malnutrition	Proportion d'enfants atteints de malnutrition aiguë sévère (MAS)	Proportion d'enfants atteints de malnutrition aiguë modéré (MAM)
Bouenza	8,4	1	4
Brazzaville	5,5	1,9	4,2
Cuvette	2	0,38	2,7
Cuvette ouest	4,8	1	1,3
Kouilou	2,2	0,36	2,9
Lekoumou	21,1	4,1	25,8
Likouala	8,8	4,7	8,1
Niari	8,6	1,7	5,6
Plateaux	2,1	1	1,6
Pointe-Noire	4,3	1,2	2,2
Pool	10,3	0,83	8,8
Sangha	2,4	0,91	0,53
Congo	5,5	1,5	4

b. Proportion de femmes enceintes de malnutrition par Départements en Aout 2023

Départements	Proportion de femmes enceintes avec risque de malnutrition aiguë	Proportion de femmes enceintes atteintes de malnutrition aiguë modérée (MAM)	Proportion de femmes enceintes atteintes de malnutrition aiguë sévère (MAS)
Bouenza	8,4	4	1
Brazzaville	5,5	4,2	1,9
Cuvette	2	2,7	0,38
Cuvette ouest	4,8	1,3	1
Kouilou	2,2	2,9	0,36
Lekoumou	21,1	25,8	4,1
Likouala	8,8	8,1	4,7
Niari	8,6	5,6	1,7
Plateaux	2,1	1,6	1
Pointe-Noire	4,3	2,2	1,2
Pool	10,3	8,8	0,83
Sangha	2,4	0,53	0,91
Congo	5,5	4	1,5

6. NUTRITION

a. Proportion d'enfants atteints de malnutrition aiguë sévère (globale) par Département en Septembre 2023

Départements	Proportion d'enfants à risque de malnutrition	Proportion d'enfants atteints de malnutrition aiguë sévère (MAS)	Proportion d'enfants atteints de malnutrition aiguë modérée (MAM)
Bouenza	0,19	0,02	0,06
Brazzaville	5,8	1	4,6
Cuvette	7,2	0,77	1,8
Cuvette ouest	2,9	0,45	1,8
Kouilou	8,8	0,41	1,8
Lekoumou	19,8	3,4	21,4
Likouala	10,9	4,2	6,4
Niari	3,2	1,8	2,6
Plateaux	5,6	0,39	1,6
Pointe-Noire	4	1	2,2
Pool	8,1	1,5	10,1
Sangha	11,7	1,4	0,87
Congo	1,9	0,36	1,3

b. Proportion de femmes enceintes de malnutrition par Départements en Septembre 2023

Départements	Proportion de femmes enceintes avec risque de malnutrition aiguë	Proportion de femmes enceintes atteintes de malnutrition aiguë modérée (MAM)	Proportion de femmes enceintes atteintes de malnutrition aiguë sévère (MAS)
Bouenza	0,19	0,06	0,06
Brazzaville	5,8	4,6	4,6
Cuvette	7,2	1,8	1,8
Cuvette ouest	2,9	1,8	1,8
Kouilou	8,8	1,8	1,8
Lekoumou	19,8	21,4	21,4
Likouala	10,9	6,4	6,4
Niari	3,2	2,6	2,6
Plateaux	5,6	1,6	1,6
Pointe-Noire	4	2,2	2,2
Pool	8,1	10,1	10,1
Sangha	11,7	0,87	0,87
Congo	1,9	1,3	1,3

c. Répartition des taux de guérison, de décès et transférés/référés des cas de Malnutrition par Département en Août 2023

Départements	Taux de guérison de la malnutrition aigüe modérée	Taux de guérison de la malnutrition aigüe sévère	Taux de décès de la malnutrition aigüe modérée	Taux de décès de la malnutrition aigüe sévère	Taux d'abandon de la malnutrition aigüe modérée	Taux d'abandon de la malnutrition aigüe sévère	Taux de transférés/référés de la malnutrition aigüe modérée	Taux de transférés/référés de la malnutrition aigüe sévère
Bouenza	51,9	60		10	25,9	30		
Brazzaville	91,6	64,3		0,94	7,9	32,9		0,94
Cuvette	76,9	80			12,8			20
Cuvette–Ouest					100			
Kouilou								
Lékoumou	98,1	98,9	0,77	1,1	1,2		0,38	
Likouala	81,5	72,7		18,2	18,5	9,1		
Niari	84,6				15,4			
Plateaux	100	100						
Pointe-Noire	81,4	78,9		0,53	16,7	14,2	9,4	2,1
Pool	99	100			1			
Sangha								
Congo	89,3	77,7	0,15	1,8	9,1	17,3	3	1,5

c. Répartition des taux de guérison, de décès et transférés/référés des cas de Malnutrition par Département en Septembre 2023

Départements	Taux de guérison de la malnutrition aigüe modérée	Taux de guérison de la malnutrition aigüe sévère	Taux de décès de la malnutrition aigüe modérée	Taux de décès de la malnutrition aigüe sévère	Taux d'abandon de la malnutrition aigüe modérée	Taux d'abandon de la malnutrition aigüe sévère	Taux de transférés/référés de la malnutrition aigüe modérée	Taux de transférés/référés de la malnutrition aigüe sévère
Bouenza	83,3	75		12,5	5,6			
Brazzaville	90,1	88,1		2,4	8,7	3,6	1,2	1,2
Cuvette	78,6	72,7			10,7			27,3
Cuvette–Ouest	50				50	100		
Kouilou	100							
Lékoumou	95,2				4,8	100		
Likouala	81,3	90,5		9,5	18,8			
Niari	100							
Plateaux	100	100						
Pointe-Noire	76,2	86,1			21,1	11,7	0,83	1,3
Pool	99,5	100			0,48			
Sangha	100	71,4		14,3		14,3		
Congo	86,4	85,7		1,6	11,7	9,1	0,64	1,8

7. LUTTE CONTRE L'INSUFISANCE RENALE

L'insuffisance rénale constitue un enjeu de santé publique, cela du fait des conséquences socio-économiques qu'elle engendre. Au Congo, l'hypertension artérielle et le diabète sont les deux premières causes de cette pathologie et l'albumine à la bandelette urinaire est un marqueur de l'atteinte rénale.

a. Rapport des cas d'Hypertension artérielle (HTA) par Départements en Août 2023

Départements	Consultation curative	Nombre de cas de Hypertension artérielle	pourcentage
Bouenza	3400	102	3,0
Brazzaville	39475	816	2,1
Cuvette	3195	67	2,1
Cuvette-Ouest	1134	16	1,4
Kouilou	2823	63	2,2
Lekoumou	1111	18	1,6
Likouala	2892	51	1,8
Niari	4000	63	1,6
Plateaux	1953	47	2,4
Pointe-Noire	26061	610	2,3
Pool	6870	79	1,1
Sangha	5103	40	0,8
Congo	98017	1972	2,0

Source: DHIS-2

b. Nombre d'examen de Glycémie par Départements en Août 2023

Départements	Nombre total d'examen de Glycémie	Nombre d'examen de Glycémie positif	Pourcentage d'examen de Glycémie positif
Bouenza	330	68	20,6
Brazzaville	4173	687	16,5
Cuvette	592	113	19,1
Cuvette-Ouest	9		0,0
Kouilou	157	7	4,5
Lekoumou	22	1	4,5
Likouala	114	25	21,9
Niari	428	180	42,1
Plateaux	147	11	7,5
Pointe-Noire	3065	341	11,1
Pool	462	39	8,4
Sangha	663	210	31,7
Congo	10162	1682	16,6

Source: DHIS-2

a. Rapport des cas d'Hypertension artérielle (HTA) par Départements en Septembre 2023

Départements	Consultation curative	Nombre de cas de Hypertension artérielle	pourcentage
Bouenza	2702	82	3,0
Brazzaville	21838	923	4,2
Cuvette	2993	69	2,3
Cuvette-Ouest	972	14	1,4
Kouilou	2869	75	2,6
Lekoumou	1111	33	3,0
Likouala	2546	43	1,7
Niari	3092	55	1,8
Plateaux	1949	53	2,7
Pointe-Noire	26998	624	2,3
Pool	6655	73	1,1
Sangha	4464	59	1,3
Congo	78189	2103	2,7

Source: DHIS-2

b. Nombre d'examen de Glycémie par Départements en Septembre 2023

Départements	Labo Biochimie Nombre total d'examen de Glycémie	Labo Biochimie Nombre d'examen de Glycémie positif	Pourcentage d'examen de Glycémie positif
Bouenza	273	46	16,8
Brazzaville	3767	673	17,9
Cuvette	309	38	12,3
Cuvette-Ouest	56	11	19,6
Kouilou	104	12	11,5
Lekoumou	56	8	14,3
Likouala	28	11	39,3
Niari	344	115	33,4
Plateaux	177	15	8,5
Pointe-Noire	3410	488	14,3
Pool	336	46	13,7
Sangha	754	208	27,6
Congo	9614	1671	17,4

Source: DHIS-2

c. Nombre d'examens d'Albumine à la bandelette urinaire par Départements en Août 2023

Départements	Nombre total d'examen d' Albumine	Biochimie Nombre d'examen de Albumine positif	Proportion
Bouenza			
Brazzaville	71	20	
Cuvette			
Cuvette-Ouest			
Kouilou			
Lékoumou			
Likouala			
Niari			
Plateaux	17		0,0
Pointe-Noire			
Pool			
Sangha			
Congo	88	20	22,7

Source: DHIS-2

c. Nombre d'examens d'Albumine à la bandelette urinaire par Départements en Septembre 2023

Départements	Nombre total d'examen d' Albumine	Biochimie Nombre d'examen de Albumine positif	Proportion
Bouenza			
Brazzaville	533	53	9,9
Cuvette			
Cuvette-Ouest			
Kouilou			
Lékoumou			
Likouala			
Niari			
Plateaux	30	1	3,3
Pointe-Noire			
Pool			
Sangha			
Congo	563	54	9,6

Source: DHIS-2

CORDONNEES DES RESPONSABLES RESSOURCES DU BNIS

Départements	Noms et Prénoms	Fonction	E-mails
KOUILOU	PORTELLA Chantal	DDSSSa	port22chant@gmail.com
	BANOUANINA née DIABENO Hermione	Med-chef/Hinda-loango	hdiabeno@gmail.com
	SALABANDZI	Med-chef Mvouti- Kakamoeka	
	MOUKOKO Pierre Odet	Med-chef /Madingo- kayes Nzambi	Junioresidence@yahoo.fr
NIARI	INANA Martin	DDSSSa	
	ATTANDI Clair	Med-chef /Dolisie	attandclair@gmail.com
	BANZOUZI MABONZOT Christian	Med-chef /Kimongo	cbandzouzimabon- zot@gmail.com
	VAKEBILA MBAYA	Med-chef /Kibangou	vakmbaya@gmail.com
	MBEMBA Faith Christ	Med-chef /Mossendjo	sagessefaith@gmail.com
	YOUNDOUKA André	Med-chef /Mayoko	andregromykoh@gmail.com
LEKOUMOU	M. Jean Bertin TSIBA	DDSSSa	
	NDZION Béranger Neel- dewerneek	Med-chef /Sibiti	
	BOUKAKA BIKOUMOU Dietho-Dimo Cheikh Moukhtar	Med-chef /Zanaga	cheikhboukaka@yahoo.fr
BOUENZA	OPANGO Jacques Achile	DDSSSa	albertbougou@yaoooh.fr
	BOUTANDOU Esaïe	Med-chef /Madingou	esaboutandou57@gmail.com
	SAMINOUE JEAN	Med-chef Mouyondzi	lchel2nzoussi@gmail
	MBOUNGOU-MOUANDA Aimé Richard	Med-chef Nkayi	richardmouan- da@hotmail.com
	MOUATA André Michel	Med-chef Loudima	infomouata@gmail.com
	LOUBAKI NTONDOLA Ar- mand	Med-chef Loutété	dr. loubaki. Armand@.com

Départements	Noms et Prénoms	Fonction	E-mails
Pool	TOUADI Albert	DDSSSa	alberttouadi@gmail.com
	LOUAMBA LOUFOUMA	Med-chef Kinkala	Candyhope6@gmail.com
	KOUNIENGUESSA TANLATSI Jérôme Magloir	Med-chef BOKO	gkounientgues- sa@gmail.com
	LOUBANDZI Pierre Claver	Med-chef Goma- tsétsé	mloubandzi@gmail.com
	NKOUKA Victoire	Med-chef Mindouli	
		Med-chef Kindamba	
	NGAMBARA Louis	Igné-Ngabé-Ma	
	ONDON MONGO Alphonse	Kintele	ondo- mongoal@hotmail.com
Plateaux	M. Marcel OLLION	DDSSSa	
	ONSOUENE séraphin	Med-chef djambala- Lekana	seraphi- nonsuene@gmail.com
	MATINGOU Fiacre Gyvner	Ngo -MPOUYA	
	VIMBIO Marcial	Med-Chef Gamboma	mvimbiomar- tial365@gmail.com
	DIDIAVE KIMBEMBE	Med-chef Abala	kimdidiave@gmail.com
Cuvette	OKEMBA Thierry	DDSSSa	thierryokemba@gmail.com
	AMIABA Joel	Med-chef Owando	
	GAKOSSO MBOSSA Elie	Med-chef Oyo-Alima	gakossoelie@yahoo.fr
		Med-chef Mossaka- Loukoleloa	
Cuvette-Ouest	BARASSOUMBI Raymond	DDSSSa	barassoumbihen- ri@gmail.com
	DIANZOLE Daniel Cliff	Med-chef Ewo	Cliffdianzole14@gmail.com
	OKELA Bernard	Med-chef Etoumbi	okelabernard@gmail.com

Département	Noms et Prénoms	Fonction	E-mails
Brazzaville	M. Raphael ISSOIBEKA	DDSSSa	
	MABIALA Albert	Med-chef Bacongo	drmabiala@live.fr
	BASSISSILA Lypdia Bruns	Med-chef makele- kele	lypsiabrunsgmail.com
	TCHYSTER TCHICAYA Valerie	Med-chef Poto-poto	ttnpatriciaanandao- ma@yahoo.fr
	MANOUNOU MA- LONDA Beranger	Med-chef Mougali	malondaberanger@gmail.com
	SAMBA Léa	Med-chef Ouenzé	samba.léa.bertille@gmail.com
	NGOMBE Elexandre	Med-chef Talangai	alexan- drengombe78@gmail.com
	MPOLO pauline	Med-chef Mfilou	mpolopauline@gmail.com
	ONGHAIE Roland Georges Olivier	Med-chef Madibou	
	MIANKOUTA-MATA Samuel palmer	Med-chef Djiri	palmathat@gmail.com
BOKALE Nelson	Med-chef Iles mba- mou	nelsonbokaleogo@gmail.com	

Départements	Noms et Prénoms	Fonction	E-mails
Sangha	NDOLAMA félicité	DDSSSa	felicitedolama50@gmail.com
	LOUYA Joedel Gilou Kale	Med-chef Ouesso	
	FOULA NGOUARI Bell	Med-chef Sémbé-Souanké	
Likouala	NGAMOUI jean Bruno	DDSSSa	
	GOUARI BIKINDA Cyr Christian	Med-chef Impfondo	
	BANTADI BATANGAMIO Camille	Med-chef Enyelle-Betou	
Pointe-Noire	KIMPAMBOUDI MATONDO Aubierge	DDSSSa	kimpamboudimato-do@gmail.com direction-dep.santpnr@gmail.com
	NZABA DAMBA Napoléon	Med-chef Lumumba	nzabadambanapoleon@gmail.com
	MOUKOKO Née BAKALA Odette Solange	Med-chef Mvoumvou	Solangemoukoko2@gmail.com
	LOUBASSOU Andrée Marie Chantal	Med-chef Tiétié	mloubassou@gmail.com
	MUKOTA NTUMBA Victor	Med-chef Loandjili	victormukoka@yahoo.fr
	OMPALINGOLI Seraphin	Med-chef Mongo Mpoukou	ompalingoli@gmail.com
	AYA Jean Stéphane Sylvère	Ngoyo	ayahjeanss1@yahoo.fr
	NTSAKALA Pierre	Med-chef Tchiamba Nzassi	pierrentsakala@gmail.com

⇒ CELLULE DE RÉDACTION

1-Directrice de la publication & Rédactrice en chef

- **Dr Liptia Auréole NDOUNDOU**, Directrice de l'Information Sanitaire, de l'Évaluation et de la Recherche

2-Rédacteur en chef-adjoint

- **M. Saturnin Brice Roch MASSANA**, Directeur des Etudes et de la Planification

3-Equipe de rédaction

- **M. Eliot Ness MANIMA-MOUNKONO**, Chef de service de l'information sanitaire, Coordonnateur du BNIS
- **Dr Michelle MOUNTOU**, Directrice de la Santé maternelle
- **M. Vinny Yves Joseph MOLLITAN**, Attaché aux Technologies de l'information, chargé de communication
- **Dr Eric Pierre GANDZALI NGABE**, Néphrologue au CHU et MPH
- **M. Michel MONKA YOULOU**, Chargé de suivi-évaluation de l'UCPP
- **M. Kaled BOUKAKA**, Chargé de suivi-évaluation du PNL
- **M. Jules MATONDO**, Chargé de suivi-évaluation du PNL
- **M. Baurel Arnaud AKIERA**, Chargé de suivi-évaluation du PNL
- **M. Roger DZUCHEU**, Chef de département gestion de données et formation du PEV
- **M. Guy Roger KINOUBANI**, Chef de service Surveillance épidémiologique de la DELM
- **M. Jethro MASSALA PEYA**, Epidémiologiste, Gestionnaire données Covid-19
- **Mme Dorette Ernestine OPO KIBA**, Chef de service commercial et marketing de la CAMEPS
- **Mme Sabine OPIO-LAPY MATHAH**, chargée du dépistage et de la surveillance épidémiologique du PNLO
- **M. Antoine ITOUA ATIPO**, Administrateurs DHIS2-Congo, Chef de service informatique HGELBO
- **M. Jean René KULE KONGBA**, Journaliste

⇒ CELLULE DE RELECTURE

1- Responsable

Dr Paul OYERE MOKE, Directeur Général de la Population

2- Membres

- **Prof. Henri Germain MONABEKA**, Directeur Général des Soins et Services de Santé
- **Prof. Gilbert NDZIESSI**, Directeur Général de l'Administration et des Ressources
- **Dr Arsène Ludovic GNEKOUMOU**, Conseiller technique
- **Dr Antoine LOUSSAMBOU**, Conseiller à la Santé
- **Dr Max Maxime MAKOUMBA-NZAMBI**, Directeur Général de CAMEPS
- **Dr Lambert KITEMBO**, Coordonnateur de l'Unité de Coordination des Programmes et Projets
- **Dr Mermoz YOUNDOUKA**, Directeur Programme National de Lutte contre le Paludisme
- **Dr Cécile MAPAPA**, Directrice Programme National de Lutte contre le Sida
- **Dr Franck OKEMBA OKOMBI**, Directeur Programme National de Lutte contre la Tuberculose
- **Pr Judith NSONDE MALANDA**, Directrice Programme National de Lutte contre le Cancer
- **Dr Alexis MOUROU MOYOKA**, Directeur du Programme Elargi de Vaccination
- **Dr MISSAMOU François**, Directeur du Programme Nationale de Lutte contre l'Onchocercose
- **Dr Médard KANKOU**, Directeur de l'Epidémiologie et de la Lutte contre la Maladie
- **Dr Jean Claude EMEKA**, Directeur de l'Hygiène et de la Promotion de la Santé
- **Dr Josiane SABAYE**, Directrice de la santé de l'enfant

Contacts et liens utiles

Pour plus d'information, contactez : 06 883 47 60 / 04 414 12 11 E-mail: eliot.manima@gmail.com

06 828 44 46 / E-mail: gatsongogarlond@gmail.com